




KEMENTERIAN PENDIDIKAN, KEBUDAYAAN, RISET, DAN TEKNOLOGI  
BADAN PENELITIAN DAN PENGEMBANGAN DAN PERBUKUAN  
PUSAT KURIKULUM DAN PERBUKUAN



KEMENTERIAN AGAMA  
REPUBLIK INDONESIA  
2021

# Pendidikan Agama Buddha dan Budi Pekerti



Bodhi Asih  
Sulaiman

**SD Kelas I**

Hak Cipta pada Kementerian Pendidikan, Kebudayaan, Riset, dan Teknologi Republik Indonesia.

Dilindungi Undang-Undang.

*Disclaimer:* Buku ini disiapkan oleh Pemerintah dalam rangka pemenuhan kebutuhan buku pendidikan yang bermutu, murah, dan merata sesuai dengan amanat dalam UU No. 3 Tahun 2017. Buku ini disusun dan ditelaah oleh berbagai pihak di bawah koordinasi Kementerian Pendidikan, Kebudayaan, Riset, dan Teknologi serta Kementerian Agama. Buku ini merupakan dokumen hidup yang senantiasa diperbaiki, diperbaharui, dan dimutakhirkan sesuai dengan dinamika kebutuhan dan perubahan zaman. Masukan dari berbagai kalangan yang dialamatkan kepada penulis atau melalui alamat surel buku@kemdikbud.go.id diharapkan dapat meningkatkan kualitas buku ini.

## **Pendidikan Agama Buddha dan Budi Pekerti untuk SD Kelas I**

### **Penulis**

Bodhi Asih  
Sulaiman

### **Penelaah**

Puji Sulani  
Suherman

### **Penyelia**

Pusat Kurikulum dan Perbukuan

### **Ilustrator**

M. Isnaeni

### **Penata Letak (Desainer)**

Suhardiman  
Sona Purwana

### **Penyunting**

Christina Tulalessy

### **Penerbit**

Pusat Kurikulum dan Perbukuan  
Badan Penelitian dan Pengembangan dan Perbukuan  
Kementerian Pendidikan, Kebudayaan, Riset, dan Teknologi  
Jalan Gunung Sahari Raya No. 4 Jakarta Pusat

Cetakan pertama, 2021

ISBN 978-602-244-488-6 (jilid lengkap)  
978-602-244-489-3 (jilid 1)

Isi buku ini menggunakan huruf Andika New Basic 10/13 pt, SIL International.  
viii, 232 hlm.: 29,7 cm.

## Kata Pengantar

Pusat Kurikulum dan Perbukuan, Badan Penelitian dan Pengembangan dan Perbukuan, Kementerian Pendidikan, Kebudayaan, Riset, dan Teknologi mempunyai tugas penyiapan kebijakan teknis, pelaksanaan, pemantauan, evaluasi, dan pelaporan pelaksanaan pengembangan kurikulum serta pengembangan, pembinaan, dan pengawasan sistem perbukuan. Pada tahun 2020, Pusat Kurikulum dan Perbukuan mengembangkan kurikulum beserta buku teks pelajaran (buku teks utama) yang mengusung semangat merdeka belajar. Adapun kebijakan pengembangan kurikulum ini tertuang dalam Keputusan Menteri Pendidikan dan Kebudayaan Republik Indonesia Nomor 958/P/2020 tentang Capaian Pembelajaran pada Pendidikan Anak Usia Dini, Pendidikan Dasar, dan Pendidikan Menengah.

Kurikulum ini memberikan keleluasaan bagi satuan pendidikan dan guru untuk mengembangkan potensinya serta keleluasaan bagi siswa untuk belajar sesuai dengan kemampuan dan perkembangannya. Untuk mendukung pelaksanaan kurikulum tersebut, diperlukan penyediaan buku teks pelajaran yang sesuai dengan kurikulum tersebut. Buku teks pelajaran ini merupakan salah satu bahan pembelajaran bagi siswa dan guru. Penyusunan Buku Teks Pelajaran Pendidikan Agama Buddha dan Budi Pekerti terselenggara atas kerja sama Kementerian Pendidikan, Kebudayaan, Riset, dan Teknologi dengan Kementerian Agama. Kerja sama ini tertuang dalam Perjanjian Kerja Sama Nomor: 60/IX/PKS/2020 dan Nomor: 136 tahun 2020 tentang Penyusunan Buku Teks Utama Pendidikan Agama Buddha.

Pada tahun 2021, kurikulum ini akan diimplementasikan secara terbatas di Sekolah Penggerak. Begitu pula dengan buku teks pelajaran sebagai salah satu bahan ajar akan diimplementasikan secara terbatas di Sekolah Penggerak tersebut. Tentunya umpan balik dari guru dan siswa, orang tua, dan masyarakat di Sekolah Penggerak sangat dibutuhkan untuk penyempurnaan kurikulum dan buku teks pelajaran ini.

Selanjutnya, Pusat Kurikulum dan Perbukuan menyampaikan terima kasih kepada seluruh pihak yang terlibat dalam penyusunan buku ini mulai dari penulis, penelaah, reviewer, supervisor, editor, ilustrator, desainer, dan pihak terkait lainnya yang tidak dapat disebutkan satu per satu. Semoga buku ini dapat bermanfaat untuk meningkatkan mutu pembelajaran.

Jakarta, Juni 2021

Kepala Pusat Kurikulum dan Perbukuan,

Maman Fathurrohman, S.Pd.Si., M.Si., Ph.D.

NIP 19820925 200604 1 001

# Kata Pengantar

## Dirjen Bimas Buddha Kementerian Agama Republik Indonesia

Rasa syukur senantiasa kita panjatkan ke hadirat Tuhan Yang Maha Esa, Tiratna, Para Buddha dan Bodhisatva yang penuh cinta dan kasih sayang atas limpahan berkah nan terluhur, sehingga buku Mata Pelajaran Pendidikan Agama Buddha dan Budi Pekerti ini dapat diselesaikan dengan baik.

Buku mata pelajaran Pendidikan Agama Buddha dan Budi Pekerti ini disusun sebagai tindak lanjut atas penyesuaian Kurikulum 2013 yang telah disederhanakan. Beberapa kaidah yang disesuaikan adalah Capaian Pembelajaran Mata Pelajaran Pendidikan Agama Buddha dan Budi Pekerti yang terdiri atas tiga elemen, yaitu Sejarah, Ritual, dan Etika. Selaras dengan nilai-nilai Pancasila sebagai dasar negara adalah menjadi Pelajar Pancasila yang berakhlak mulia dan berkebhinnekaan global, melalui upaya memajukan dan melestarikan kebudayaan memperkuat moderasi beragama, dengan menyelami empat pengembangan holistik sebagai entitas Pendidikan Agama Buddha mencakup pengembangan fisik (*kāya-bhāvanā*), pengembangan moral dan sosial (*sīla-bhāvanā*), pengembangan mental (*citta -bhāvanā*), serta pengembangan pengetahuan dan kebijaksanaan (*paññā -bhāvanā*).

Kami menyampaikan terima kasih kepada para penyusun buku yang telah menyumbangkan waktu, tenaga dan pemikiran sehingga buku mata pelajaran Pendidikan Agama Buddha dan Budi Pekerti ini. Semoga dengan tersusun buku ini dapat mendukung peningkatan kompetensi lulusan semua satuan pendidikan sesuai dengan tuntutan zaman.

Jakarta, Februari 2021  
Direktur Urusan dan Pendidikan Agama Buddha

Supriyadi



# Prakata

## *Namo Buddhaya*


Buku Pendidikan Agama Buddha dan Budi Pekerti untuk Sekolah Dasar dibuat sebagai panduan bagi guru dan peserta didik yang beragama Buddha. Penyusunan buku Pendidikan Agama Buddha dan Budi Pekerti ini berlandaskan pada Capaian Pembelajaran (CP) yang disusun oleh Kementerian Pendidikan, Kebudayaan, Riset, dan Teknologi serta sudah diselaraskan dengan silabus sesuai Kurikulum 2021. Pada buku ini sudah dilakukan review, perbaikan, dan penelahaan dari tim editor di bawah pengawasan Kementerian Pendidikan, Kebudayaan, Riset, dan Teknologi.

Buku Siswa ini terdiri dari 31 pembelajaran yang terdapat dalam 9 Bab. Bab 1 sampai dengan Bab 5 masing-masing terdiri atas 3 (tiga) pembelajaran dan bab 6 sampai dengan Bab 9 masing-masing terdiri atas 4 (empat) pembelajaran. Materi yang tertuang dalam buku ini relevan dengan kompetensi yang dibutuhkan dan disesuaikan dengan tingkat perkembangan usia peserta didik. Buku ini disajikan dengan konsep yang mengedepankan nilai-nilai yang terkandung dalam ajaran agama Buddha yang diharapkan mampu membentuk karakter Buddhis bagi peserta didik. Dalam buku ini selain memuat materi juga memuat sistem penilaian beserta hasil yang diharapkan. Buku ini diharapkan akan dapat menggambarkan pembentukan proses pembelajaran dari hal yang bersifat faktual, konseptual, dan aktivitas peserta didik. Dalam buku ini guru dapat berkreasi sendiri membuat soal-soal latihan dan bahan-bahan penilaian yang relevan sesuai dengan kondisi peserta didik.

Penulis menyajikan materi dengan bahasa yang mudah dipahami oleh peserta didik sesuai usia peserta didik. Penulis merupakan guru Pendidikan Agama Buddha yang memiliki kompetensi yang cukup untuk menyajikan materi ini dengan bahasa yang mudah dipahami oleh peserta didik sesuai dengan usianya masing-masing. Sebagaimana istilah *Tiada gading yang tak retak* demikian juga dengan buku ini, penulis menyadari betul bahwa buku ini belum sempurna. Walaupun disusun dengan penuh kehati-hatian dan tanggung jawab tentu masih jauh dari sempurna. Oleh karena itu, penulis sangat mengharap masukan, saran dan pemikiran untuk perbaikan yang mengarah pada kesempurnaan. Untuk itu segala saran dan kritik yang produktif dari para pembaca dan pengguna sangat dinantikan untuk perbaikan di masa yang akan datang. Semoga karya sederhana ini bermanfaat bagi yang menggunakannya. “Semoga semua makhluk berbahagia” *Sadhu-Sadhu-Sadhu*.

Jakarta, Februari 2021

Penulis



## Daftar Isi

Kata Pengantar .....	iii
Kata Pengantar Dirjen Bimas Buddha Kementerian Agama Republik Indonesia .....	iv
Prakata .....	v
Daftar Isi .....	vii
<b>Bab 1 Diriku .....</b>	<b>1</b>
<b>Bab 2 Aku dan Temanku .....</b>	<b>23</b>
<b>Bab 3 Menyayangi Diri Sendiri.....</b>	<b>49</b>
<b>Bab 4 Menghargai Sesama.....</b>	<b>75</b>
<b>Bab 5 Identitas Agama Buddha.....</b>	<b>97</b>
<b>Bab 6 Kita Adalah Saudara .....</b>	<b>115</b>
<b>Bab 7 Bersikap Sopan.....</b>	<b>143</b>
<b>Bab 8 Tertib dan Sopan .....</b>	<b>167</b>
<b>Bab 9 Pandai Berteman .....</b>	<b>197</b>
Daftar Pustaka .....	223
Profil Penulis .....	225
Profil Penelaah .....	228
Profil Ilustrator .....	230
Profil Desainer .....	232



KEMENTERIAN PENDIDIKAN DAN KEBUDAYAAN, RISET, DAN TEKNOLOGI  
REPUBLIK INDONESIA, 2021

Pendidikan Agama Buddha dan Budi Pekerti  
Untuk SD Kelas I

Penulis:  
Bodhi Asih  
Sulaiman

ISBN: 978-602-244-488-6 (jilid lengkap)  
978-602-244-489-3 (jilid 1)

# Bab 1

## Diriku

### Tujuan pembelajaran:

- Peserta didik dapat menunjukkan identitas dirinya sebagai umat Buddha.



Gambar 1.1 Wiryana dan Karuna

Apakah kalian mencintai diri sendiri?



## Berlatih Hening dan Sadar

Namo Buddhaya.

Ayo, kita berlatih duduk hening dan sadar.

Perhatikan guru kalian.

Duduk dengan nyaman, tangan di atas meja.

Pejamkan mata, tarik napas panjang.

Embuskan napas perlahan.

Ulangi dengan sadar dan cinta.



Gambar 1.2 Posisi lima napas sadar penuh



 Pembelajaran 1

## Diriku yang Berharga



Gambar 1.3 Wiryu memperkenalkan diri



Gambar 1.4 Guru mengajar



## Renungkan

Ikuti petunjuk guru untuk merenungkan pesan berikut ini.



### pesan kitab suci

Sungguh sulit terlahir sebagai manusia.  
(*Dhammapada, 182*)

### Pesan pokok:

Cintai dan rawatlah tubuh kalian.



## Ayo, Siap-Siap

Ikuti guru menyanyikan lagu di bawah ini!

### Tepuk Pancaindra


(Irama Lagu Kalau Kau Suka Hati)

Mata berguna untuk melihat, prok prok prok  
Telinga berguna untuk mendengar, prok prok prok  
Hidung untuk mencium  
Lidah untuk merasa  
Kulit gunanya untuk meraba, prok prok prok



## Ayo, Membaca

Bacalah dengan menirukan guru.



Gambar 1.5 Buddha bersabda

**Buddha bersabda:**

Sungguh sulit terlahir sebagai manusia.

Apa itu manusia?

Tubuh dan batin.



**Ayo, Lakukan**

**Tirukan di depan kelas.  
Bacalah dengan menirukan guru!**

Aku Wiryu.  
Aku laki-laki.

Namo Buddhaya,  
aku Wiryu.



Gambar 1.6 Wiryu

Aku Karuna.  
Aku perempuan.

Namo Buddhaya,  
aku Karuna.



Gambar 1.7 Karuna



## Ayo, Menyimak

Amatilah gambar di bawah ini!



Gambar 1.8 Wiryana dan Karuna



Gambar 1.9 Wiryana



## Ayo, Lakukan

Ayo, tunjukkan di depan kelas.

- Mata
- Hidung
- Lidah
- Kulit
- Telinga



## Refleksi

Manusia terdiri atas tubuh dan batin.

Apakah kalian sudah mengenal bagian tubuh?



## Ayo, Berlatih

Tuliskan huruf B jika pernyataan benar.

Tulis huruf S jika pernyataan salah.

No.	Pernyataan	Benar	Salah
1.	Manusia terdiri atas tubuh dan batin.		
2.	Telinga untuk melihat.		
3.	Lidah untuk merasa.		
4.	Mata untuk melihat.		
5.	Tubuh sama dengan jasmani.		



## Pengayaan

Diskusikanlah bersama orang tua.

Apa saja anggota tubuh manusia?



## Kujaga Diriku



Gambar 1.10 Wiryana dan Karuna berdoa



Gambar 1.11 Guru bertanya



## Renungkan

Ikuti petunjuk guru untuk merenungkan pesan berikut ini.



### pesan kitab suci

Diri sendiri sesungguhnya adalah pelindung bagi diri sendiri.

*(Dhammapada, 160)*

**Pesan pokok:**  
Jagalah diri kalian, jagalah tubuh kalian.



## Ayo, Siap-Siap

Ikutilah guru bernyanyi!

### Mengenal Sentuhan

(Oleh Sri Seskya Situmorang)

Sentuhan boleh, sentuhan boleh ...  
Kepala, tangan, kaki, ...  
Karena sayang, karena sayang, karena sayang ...  
Sentuhan tidak boleh, sentuhan tidak boleh  
Yang tertutup baju dalam  
Hanya diriku, hanya diriku ... yang boleh menyentuh.



## Ayo, Membaca

Bacalah dengan menirukan guru.



Gambar 1.5 Buddha bersabda

### **Buddha bersabda:**

Diri sendiri pelindung  
bagi diri sendiri.

Lindungi diri kalian.  
Jagalah diri sendiri.  
Kujaga diriku.  
Kulindungi tubuhku.  
Kulindungi batinku.



## Ayo, Mengamati

**Amatilah gambar di bawah ini!**  
Apa yang kalian lihat?



Gambar 1.12 Karuna dan anggota tubuhnya

Tahukah kalian?

Bagian tubuh yang boleh disentuh:

- kepala,
- tangan, dan
- kaki.

Bagian tubuh yang tertutup baju dalam,  
tidak boleh disentuh.

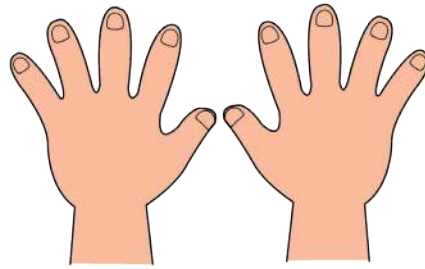


**Ayo, Lakukan**

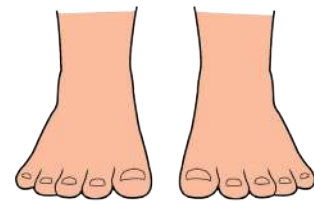
**Ayo, tunjukkan di depan kelas.**



**Kepala**



**Tangan**



**Kaki**

Gambar 1.13 Bagian tubuh yang boleh disentuh



**Ayo, Menyimak**

**Simaklah penjelasan guru!**

Wiryra menjaga batin.

Wiryra berdoa.

Wiryra meditasi.

Wiryra selalu sadar.



Gambar 1.14 Wiryra berdoa



Gambar 1.15 Wiryra menjaga batin



## Ayo, Mengamati

Amatilah gambar di bawah ini.



Gambar 1.16 Otak yang bahagia

Apa yang kalian lihat?  
Ikuti petunjuk guru.  
Latihlah hening dan sadar.  
Ayo, kalian pasti bisa!



## Refleksi

Diri sendiri pelindung bagi diri sendiri.





## Ayo, Berlatih

Berilah tanda centang (✓) untuk jawaban yang kalian pilih.

No.	Pernyataan	Bahagia	Tidak Bahagia
1.	Bermain di taman bersama.		
2.	Kujaga diriku.		
3.	Aku meditasi.		
4.	Kepalaku disentuh karena sayang.		
5.	Berdoa bersama.		



## Pengayaan

Tanyakan kepada orang tua.  
Bagaimana menjaga tubuh dan batin?



### Pembelajaran 3

## Aku Beragama Buddha



Gambar 1.17 Buddha



Gambar 1.14 Guru mengajar



## Renungkan

Ikuti petunjuk guru untuk merenungkan pesan berikut ini.



### pesan kitab suci

Sucikan hati dan pikiran,  
inilah ajaran Buddha.  
(*Dhammapada, 183*)



**Pesan pokok:**  
Cintailah agama  
Buddha.



## Ayo, Siap-Siap

**Ayo, nyanyikanlah lagu di bawah ini!**  
Siapa yang memberkahi kita?

### Sang Buddha Sayang Padaku

Cipt.: B. Saddhanyano

0 0 0 3 5 | 1 3 5 1 4 4 3 | 2 2 4 | 7 2 4 |  
 SangBud dha sla lu sa yang pa da ku se ma lam Sang Bud


7 2 3 4 6 5 4 | 3 3 5 1 3 5 | 1 3 3 3 3 4 5 | 6 6 6 5 5 5 3 |  
 dha ha dir da lam mimpi ku Men de kat ter se nyum la lu mem berkati ku Sung guh se nang ba ha

4 4 3 2 1 | 0 3 2 1 2 2 | 0 4 3 2 3 3 . | 0 3 2 1 2 2 . |  
 gi a ha ti ku oh Sang Bud dha a ku cin ta oh Sang Bud dha

0 4 3 2 1  
 a ku su ka



**Bacalah dengan menirukan guru.**



Gambar 1.19 Buddha bersabda

Jangan berbuat jahat.  
Tambahlah kebaikan.  
Sucikan hati dan pikiran.  
Ini adalah ajaran Buddha.



Amatilah gambar di bawah ini.  
Tirukanlah apa yang mereka ucapkan!

Namo Buddhaya  
Terpujilah Buddha.

Namo Budhaya  
Terpujilah Buddha.



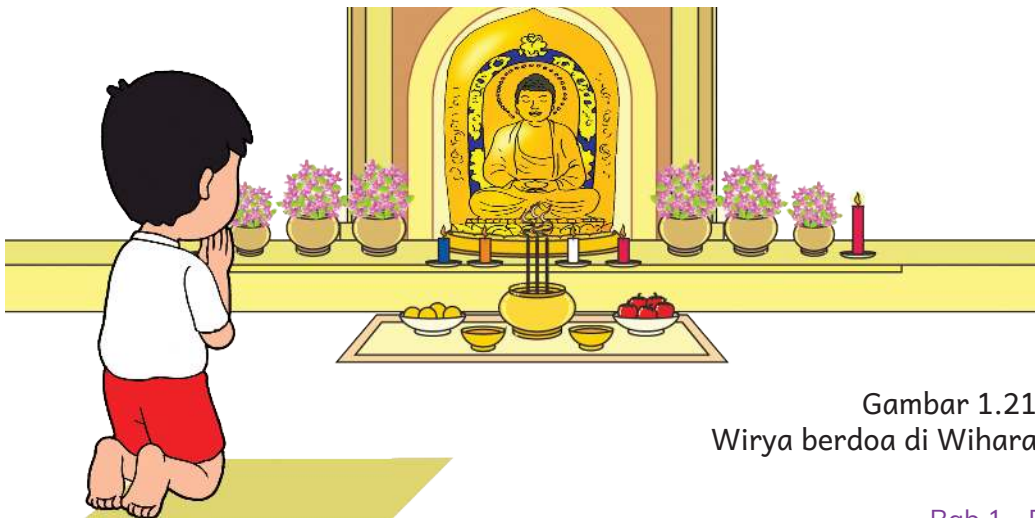
Gambar 1.20 Wiryra dan Karuna saling menyapa

Wiryra beragama Buddha.  
Karuna juga beragama Buddha.  
Mereka memuji Buddha.  
Namo Buddhaya, terpujilah Buddha.



**Ayo, Menyimak**

**Amatilah gambar di bawah ini.**



Gambar 1.21  
Wiryra berdoa di Wihara

Wirya beragama Buddha.  
Wirya beribadah di Wihara.  
Berdoa dengan bersikap anjali.  
Berdoa dengan hikmat.



### Ayo, Berdiskusi

Amati gambar di bawah ini.



Gambar Wirya sedang  
bernamaskara



Gambar Wirya sedang bersikap  
anjali



Gambar Wirya sedang  
bermeditasi

Gambar 1.22 Wirya berdoa di Wihara



Ayo, perhatikan apa yang dilakukan Wiryana di Wihara.  
Diskusikanlah dengan teman sebangkumu.  
Catatlah hasil diskusi di kertas.  
Tempel hasil diskusi di papan pajangan.



Sucikan hati dan pikiran.  
Inilah ajaran Buddha.  
Apakah kalian sudah bermeditasi?  
Ayo, kita harus rajin meditasi.



**Tariklah garis pada pasangan jawaban yang tepat!**

Salam umat Buddha	• •	Wihara
Tempat ibadah umat Buddha	• •	Meditasi
Namo buddhaya	• •	Ajaran Buddha
Dilakukan di Wihara	• •	Terpujilah Buddha
Sucikan hati dan pikiran	• •	Namo Buddhaya



## Pengayaan

Diskusikan bersama Orang Tua.  
Bagaimana menjaga tubuh dan batin yang baik?



## Soal Latihan Bab 1

Tuliskan huruf B jika pernyataan benar.  
Tuliskan huruf S jika pernyataan salah.

No.	Pernyataan	Benar	Salah
1.	Jangan berbuat jahat adalah ajaran Buddha.		
2.	Sucikan hati dan pikiran adalah ajaran Buddha.		
3.	Kepala, tangan, dan kaki tidak boleh disentuh.		
4.	Menjaga batin dengan meditasi.		
5.	Umat Buddha beribadah di Wihara.		
6.	Aku cinta agama Buddha.		

## Bab 2

# Aku dan Temanku

### Tujuan pembelajaran:

- Peserta didik dapat menerima perbedaan sesuai Ajaran Buddha.



Gambar 2.1 Wiryana dan teman-teman

Bagaimana sikap kalian terhadap teman yang berbeda dengan kalian?



## Berlatih Hening dan Sadar

Namo Buddhaya

Ayo, kita berlatih hening dan sadar.  
Duduk nyaman, tangan di depan perut.  
Tarik nafas melalui hidung.  
Lepaskan nafas perlahan.  
Rasakan nafas.  
Ulangi dengan sadar dan cinta kasih.



Gambar 2.2 Duduk hening dan sadar

 Pembelajaran 4

## Teman-temanku



Gambar 2.3 Teman-temanku



Gambar 2.4 Guru mengajar



## Renungkan

Ikuti petunjuk guru untuk merenungkan pesan berikut ini.



### pesan kitab suci

Bergaullah dengan sahabat yang baik. Bergaullah dengan teman yang berbudi luhur.  
(*Dhammapada, pandita vagga, 78*)

**Pesan pokok:**  
Carilah teman sebanyak-banyaknya.



## Ayo, Siap-Siap

Ikuti petunjuk guru untuk bermain tepuk semangat.

### Permainan Sadar Penuh

Tepuk semangat  
Prok prok prok, se  
Prok prok prok, ma  
Prok prok prok, ngat  
Prok prok prok, semangat yes!



**Ayo, Membaca**

**Tirukan guru membaca teks bacaan di bawah ini!**



Gambar 2.5 Buddha bersabda

**Buddha bersabda:**

Bertemanlah dengan teman yang baik.

Teman yang berbudi luhur.

Teman di rumah atau di sekolah.

Teman laki laki atau perempuan.

Banyak teman banyak saudara.





## Ayo, Mengamati

Apa yang sedang mereka lakukan?




Gambar 2.6 Putu berkenalan di depan kelas



## Ayo, Mencoba

Peragakan percakapan di bawah ini.



Gambar 2.7 Rahel dan Lani berkenalan di depan kelas



## Ayo, Membaca

Tirukan guru untuk membaca teks bacaan di bawah ini!

Aku bernama Karuna.  
Aku anak perempuan.  
Aku beragama Buddha.  
Aku berasal dari Banten.



Gambar 2.8 Karuna



Gambar 2.9 Putu

Ini temanku.  
Temanku bernama Putu.  
Putu anak laki-laki.  
Putu beragama Hindu.

Ini temanku.  
Temanku bernama Siti.  
Siti anak perempuan.  
Siti beragama Islam.  
Siti berasal dari Jawa Barat.



Gambar 2.10 Siti

Ini temanku.  
Temanku bernama Edo.  
Edo anak laki-laki.  
Edo beragama Kristen.  
Edo berasal dari Maluku.



Gambar 2.11 Edo



Gambar 2.12 Rahel

Ini temanku.  
Temanku bernama Rahel.  
Rahel anak perempuan.  
Rahel beragama Katolik.  
Rahel berasal dari Papua.

Ini temanku.  
Temanku bernama Leni.  
Leni anak perempuan.  
Leni beragama Khonghucu.  
Leni berasal dari Jakarta.



Gambar 2.13 Leni

Kami semua berteman.  
Teman untuk belajar.  
Teman untuk bermain.  
Teman untuk berbuat baik.  
Kami saling menyayangi.



Gambar 2.14 Teman-temanku



### Ayo, Lakukan

Ayo, lakukan di depan kelas.  
Peluklah teman sebangku kalian, ya.



Gambar 2.13 Berpelukan



## Refleksi

Apa yang kalian ketahui tentang teman-teman kalian?  
Samakah kalian dengan teman-teman kalian?



## Ayo, Berlatih

Lengkapilah!

1.



Hai, aku Siti.  
Aku beragama

.....

2.








Hai, aku Putu.  
Aku beragama

.....



## Ayo, Kerjakan

Lengkapilah kolom di bawah ini!

No.	Nama Anak	Agama	Asal
1.		Buddha	Banten
2.		.....	.....
3.		.....	.....
4.		.....	.....
5.		.....	.....





## Pengayaan

Siapa saja teman bermain kalian di rumah?  
Apa jenis kelamin mereka?



## Pembelajaran 5

### Aku dan Temanku Berbeda



Gambar 2.16 Aku dan teman-temanku



Gambar 2.17 Guru mengajar





## Renungkan

Ikuti petunjuk guru untuk merenungkan pesan berikut ini!



### pesan kitab suci

Hidup harmonis.  
Jika tidak harmonis akan bertengkar karena perbedaan.  
*(Anguttara Nikaya III, hal 288-289)*

**Pesan pokok:**  
Kita harus hidup rukun. Kita hormati perbedaan.



## Ayo, Siap-Siap

Ikuti petunjuk guru kalian.  
Lakukan dengan penuh kesadaran!

### Permainan Sadar Penuh

Duduklah di kursi dengan tegak.  
Letakkan telapak tangan di meja.  
Satu menghadap ke atas.  
Satu menghadap ke bawah.  
Balikkan kedua telapak tangan bersama-sama.



## Ayo, Membaca

Tirukan guru membaca teks bacaan di bawah ini!



Gambar 2.18 Buddha bersabda

Tahukah kalian sabda Buddha tentang hidup harmonis? Tidak bertengkar karena perbedaan Maka, kita akan hidup harmonis

Kalian harus rukun dalam berteman walaupun berbeda suku, agama, jenis kelamin, dan sifat. Bertemanlah dengan siapa pun.



## Berdiskusi

Apakah kalian berbeda dengan teman kalian?

Apa saja perbedaan itu?

Diskusikanlah dengan teman sebangku.

Tulislah pada tabel berikut.

	Wirya	Teman 1	Teman 2	Teman 3	Teman 4
Suku	Sunda				
Agama					
Jenis Kelamin					
Sifat					

**Tirukan guru membaca teks bacaan di bawah ini!**

Putu beragama Hindu

Putu beribadah di Pura.

Putu anak yang sopan.



Karuna beragama Buddha.

Karuna beribadah di Wihara.

Karuna anak yang periang

Kami berbeda tetapi kami berteman



Gambar 2.19 Putu dan Karuna

Siti beragama Islam.  
Siti beribadah di masjid.  
Siti anak yang rajin.



Edo beragama Kristen.  
Edo beribadah di gereja.  
Edo anak yang lucu.  
Kami berbeda, tetapi kami bersaudara.

Rahel beragama Katolik.  
Rahel beribadah di gereja.  
Rahel anak yang pendiam.



Leni beragama Khonghucu.  
Leni beribadah di  
Kelenteng Khonghucu.  
Leni anak yang ramah.  
Kami berbeda,  
tetapi kami bersahabat.



## Ayo, Bercerita

Apa yang kalian tahu tentang teman kalian?  
Ayo, ceritakan kepada gurumu.



## Refleksi

Sudahkah kalian berteman dengan siapa saja?



## Ayo, Berlatih

Lengkapilah kolom yang masih kosong!


No.	Agama	Tempat Ibadah
1.	Buddha	Wihara
2.	Hindu	....
3.	....	Masjid
4.	Kristen	....
5.	....	Gereja
6.	Khonghucu	....

Pasangkan seperti contoh!

1.




2.



3.



4.



5.







## Pengayaan

Siapa saja teman kalian di rumah?  
Apa agama mereka?  
Di mana mereka beribadah?



## Pembelajaran 6

### Indahnya Perbedaan



Gambar 2.20 Bermain bersama

Anak-anak, bagaimanakah  
kalian bersikap terhadap  
teman yang berbeda?



Gambar 2.21 Guru mengajar





## Renungkan

Ikuti petunjuk guru kalian untuk merenungkan pesan berikut ini!



### pesan kitab suci

Dalam pertengkarannya mereka akan binasa, dan yang menyadari akan damai dan tenang.  
(*Dhammapada*, 6)

### Pesan pokok:

Hidup harus saling menghormati dan menyayangi.



## Ayo, Siap-Siap

Bertepuk tanganlah bersama temanmu. Lakukan saling bertepuk dengan teman kalian.

### Permainan Sadar Penuh

Prok (1x) Prok prok (2x)  
Prok prok prok (3x) Prok(1x)



**Bacalah dengan menirukan guru.**

**Sabda Buddha:**

Pertengkaran akan membawa kehancuran. Janganlah bertengkar. Maka, kalian akan hidup damai dan tenang.



Gambar 2.22 Buddha bersabda



**Amati gambar di bawah ini.**



Gambar 2.23 Bersalaman dan menyapa

Karuna bertemu Siti dan bersalaman. Menyapa penuh sukacita dan hormat. Hidup rukun dan damai.



## Ayo, Mengamati


Amati gambar berikut.



Gambar 2.24 Bermain sepeda bersama

Wirya, Leni, dan Putu bermain sepeda.  
Saling menjaga, penuh rasa bahagia.  
tidak mengejek walau Leni baru mencoba.

Amati gambar berikut.



Gambar 2.25  
Jangan berisik

Hormatilah teman yang sedang berdoa  
Jaga ketenangan, tidak berisik  
Jangan mengganggu.



### Ayo, Lakukan

Temanmu sedang beribadah. Apa yang kalian lakukan?



.....

Tenang

.....

Ceritakan di depan kelas!  
Teman kalian berbeda agama.  
Dia Sedang beribadah.  
Apa yang kalian lakukan?



### Refleksi

Ayo, hormati, hargai, bantu teman kalian.  
Jangan mengejek, jangan menghina,  
Jangan memaki teman kalian.



## Ayo, Berlatih

Berilah tanda centang (✓) untuk jawaban yang kalian pilih dari gambar di bawah ini.

No.	Pernyataan	Benar	Salah
1.			
2.			
3.			
4.			
5.			



## Pengayaan

Apa yang kalian lakukan jika teman sedang beribadah?  
Diskusikanlah bersama orang tua.




## Soal Latihan Bab 2

**Isilah dengan memilih jawaban pada kotak:**

- menyapa
- rukun
- tidak mengganggu
- Wihara
- tenang

1. Tempat ibadah Agama Buddha ....
2. Teman berbeda agama senang beribadah ...
3. Saat bertemu teman di jalan ....
4. Saat teman berdoa kita harus ....
5. Sesama umat beragama harus saling ....





KEMENTERIAN PENDIDIKAN DAN KEBUDAYAAN, RISET, DAN TEKNOLOGI  
REPUBLIK INDONESIA, 2021

Pendidikan Agama Buddha dan Budi Pekerti  
Untuk SD Kelas I

Penulis:  
Bodhi Asih  
Sulaiman

ISBN: 978-602-244-488-6 (jilid lengkap)  
978-602-244-489-3 (jilid 1)

## Bab 3

# Menyayangi Diri Sendiri

### Tujuan pembelajaran:

- Peserta didik berperilaku hidup sehat sesuai ajaran Buddha.



Gambar 3.1 Wirya dan Karuna anak sehat

Sudahkah kalian berperilaku hidup sehat?



## Berlatih Hening dan Sadar

Ayo, kita berlatih duduk hening dan sadar.

Duduklah dengan santai.

Kedua tangan rentangkan ke samping, tarik napas.

Kedua tangan silahkan di depan dada, buang napas.

Ayo, kita ulangi dengan sadar dan cinta.



Gambar 3.2 Karuna sedang duduk hening dan sadar



## Pembelajaran 7

# Pentingnya Menjaga Kesehatan Jasmani dan Batin

Anak-anak,  
mengapa kita harus  
menjaga kesehatan  
jasmani? Mengapa kita  
harus menjaga kesehatan  
batin?



Gambar 3.3 Guru mengajar



## Renungkan



### pesan kitab suci

Kesehatan adalah  
keuntungan terbesar.  
(*Dhammapada*, 204)

**Pesan pokok:**  
Sayangilah diri  
kalian. Jagalah  
kesehatan.





## Ayo, Siap-Siap

**Ikuti petunjuk guru bermain permainan sadar penuh!**

### Permainan Sadar Penuh

Tepuk anak sehat  
Prok prok prok, anak sehat  
Prok prok prok, rajin mandi  
Prok prok prok, sikat gigi  
Prok prok prok, pakaian rapi  
Prok prok prok, makan bergizi  
Prok prok prok, aku anak sehat, yes!



## Ayo, Membaca

**Bacalah dengan menirukan guru kalian!**



Kesehatan adalah  
keuntungan terbesar.

Gambar 3.4 Buddha bersabda

### **Buddha bersabda:**

Kesehatan adalah keuntungan terbesar.  
Kita harus menjaga kesehatan.  
Kesehatan jasmani dan batin.  
Jika jasmani dan batin kita sehat.  
Maka dapat melakukan perbuatan baik.  
Ayo, jaga kesehatan.



### **Ayo, Berdiskusi**

Apa yang terlihat pada gambar di samping ini?  
Apa yang sedang dilakukan biksu?  
Diskusikanlah bersama teman sebangku



### **Ayo, Menulis**

- Disayang
- Berprestasi
- Sehat
- Batin
- Jasmani



Gambar 3.5 Membersihkan lingkungan



## Ayo, Membaca

Dalam tubuh yang sehat, ada jiwa yang kuat.  
Jasmani kita sehat, batin kita kuat.  
Kita dapat belajar dengan baik.  
Menjadi siswa berprestasi.  
Bahagia disayang orang tua dan guru.  
Menjaga kesehatan jasmani dan batin.  
Berarti sayang pada diri sendiri.  
Ayo, jaga kesehatan kalian.



Gambar 3.6 Siswa berprestasi



## Refleksi

Kesehatan sangat penting.  
Apakah kalian sudah menjaga kesehatan?








## Ayo, Berlatih

**Amatilah gambar berikut ini.**  
**Berilah tanda centang (✓) jika setuju.**  
**Berilah tanda silang (×) jika tidak setuju.**



Gambar 3.7 Meditasi



No.	Pernyataan	Setuju	Tidak Setuju
1.		✓	
2.		....	....
3.		....	....
4.		....	....
5.		....	....



## Ayo, Berlatih

Berilah tanda centang (✓) jika pernyataan benar.  
Berilah tanda silang (✗) jika salah.

Ceria	Sedih	Kecewa	Menolong
<input type="checkbox"/>	<input type="checkbox"/>	<input type="checkbox"/>	<input type="checkbox"/>



Jika aku sehat,  
aku akan ....

Gambar 3.8 Sehat jasmani



## Pengayaan

Badan kita harus tetap sehat.  
Tanyakan pada orang tua kalian.  
Lima perbuatan baik yang bisa dilakukan  
jika badan kita sehat.



## Pembelajaran 8

### Menjaga Kesehatan Jasmani



Gambar 3.9 Menjaga kesehatan jasmani



Gambar 3.10 Guru mengajar



## Renungkan

Ikuti petunjuk guru untuk merenungkan pesan berikut ini.



### pesan kitab suci

Sungguh bahagia hidup  
tanpa penyakit.  
(*Dhammapada, 198*)

**Pesan pokok:**  
Jagalah kesehatan  
jasmani agar hidup  
kita bahagia.



## Ayo, Siap-Siap

Lakukan gerakan berikut.  
Lakukan dengan penuh kesadaran.  
Lakukan beberapa kali.

### Permainan Sadar Penuh

Duduk tegak di kursi.  
Bentangkan tangan ke arah samping.  
Kepakkan seperti burung.  
Mengepak ke atas, tarik napas.  
Mengepak ke bawah, lepaskan napas.



**Bacalah dengan menirukan guru kalian!**



Gambar 3.11 Buddha bersabda

**Buddha bersabda:**

Sungguh bahagia hidup tanpa penyakit.

Hidup sehat, bagaimana caranya?

Kita harus menjaga jasmani.

Di mana pun kita berada.



## Ayo, Menyimak

Simaklah penjelasan guru!

### 1. Merawat Tubuh


Merawat tubuh antara lain:  
mandi, gosok gigi, dan cuci tangan.



Gambar 3.8 Merawat tubuh

### 2. Hidup Seimbang

Hidup seimbang antara lain: berolahraga, menjaga kebersihan



Gambar 3.13 Hidup seimbang





## Ayo, Berlatih

Sebutkan cara lain merawat tubuh.  
Kemudian, tuliskan di bawah ini.

No.	Cara menjaga kesehatan jasmani
1.	.....
2.	.....
3.	.....
4.	.....
5.	.....



## Ayo, Mengamati

Amatilah gambar di bawah ini!  
Apa yang harus kita lakukan di sekolah,  
supaya jasmani kita sehat?

### 1. Menjaga sikap duduk yang baik saat belajar di kelas



Gambar 3.14 Sikap duduk yang baik di kelas

## 2. Berolahraga di sekolah



Gambar 3.15 Berolahraga

## 3. Membawa bekal makanan ke sekolah



Gambar 3.16 Membawa bekal makanan

## 4. Membersihkan lingkungan sekolah



Gambar 3.17 Piket

## 5. Cuci tangan



Gambar 3.18 Cuci tangan

## 6. Membuang sampah di tempat sampah

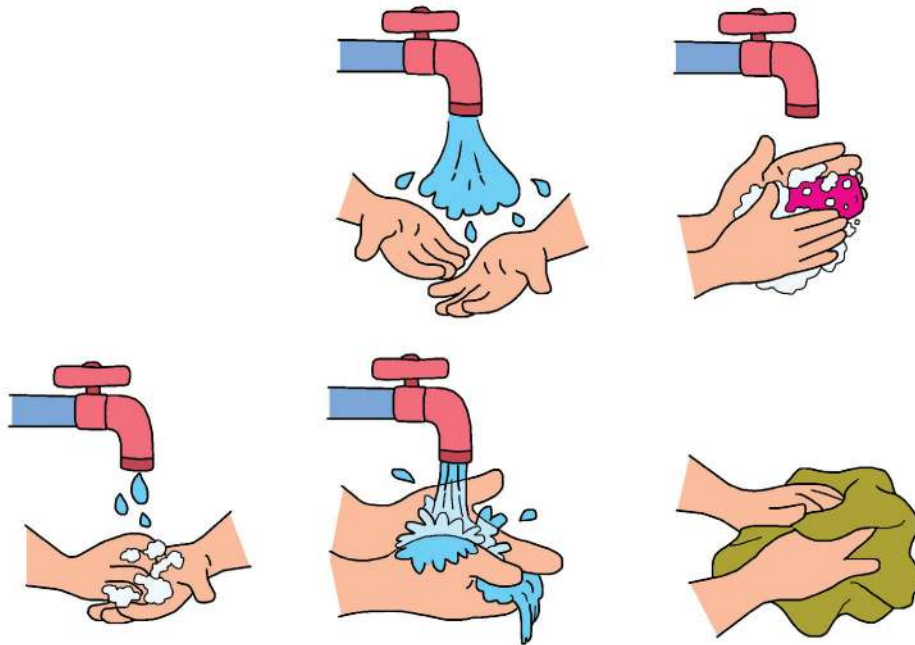


Gambar 3.19 Buang sampah



## Ayo, Membaca

Lakukan mencuci tangan dengan benar.  
Ikuti langkah pada gambar di bawah ini!



Gambar 3.20 Cuci tangan yang benar



## Refleksi

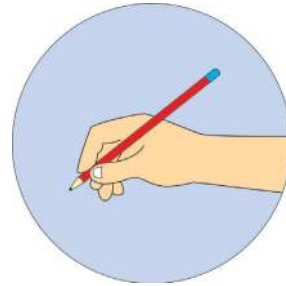
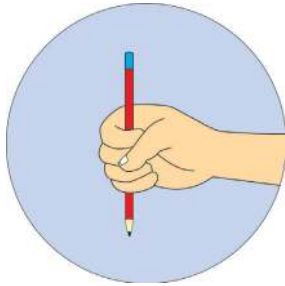
Bahagia jika hidup tanpa penyakit.  
Apakah kalian sudah menjaga kesehatan jasmani?



## Ayo, Berlatih

Berilah tanda centang (✓) jika gambar benar.  
Berilah tanda silang (×) jika gambar salah.





## Pengayaan

Kalian telah belajar tentang menjaga kesehatan.  
Tanyakan pada orang tua kalian.  
Bagaimana menjaga kesehatan jasmani di rumah?



 Pembelajaran 9

## Menjaga Kesehatan Batin



Gambar 3.21 Menjaga kesehatan batin



Gambar 3.22 Guru mengajar



## Renungkan

Ikuti petunjuk guru untuk merenungkan pesan berikut.



### pesan kitab suci

Jika seseorang mencintai dirinya sendiri, ia harus menjaga dirinya dengan baik.

*(Dhammapada, 157)*

### Pesan pokok:

Jagalah kesehatan batin agar hidup kita bahagia.



## Ayo, Siap-Siap

Nyanyikan lagu berikut.

### Meditasi

(Cipt. Bhante Saddhanyano)

Tiap hari bermeditasi  
Untuk melatih konsentrasi  
Pikiran kembangkan cinta kasih  
Hati bersih jiwa bersih  
Semua bersih

Bagaimanakah perasaan kalian setelah menyanyi lagu itu? Apakah batin kalian menjadi bahagia dan bersemangat?



### Ayo, Membaca

Bacalah dengan menirukan guru kalian!



Jika mencintai diri sendiri, jagalah diri sendiri dengan baik.

Gambar 3.23 Buddha bersabda

### Buddha bersabda:


Jika mencintai diri sendiri, jagalah diri sendiri dengan baik. Di mana pun kita berada.



### Ayo, Mengamati

Amatilah gambar di bawah ini! Apa yang harus kita lakukan supaya batin kita sehat?

### 1. Membaca doa, parita, atau mantra



Gambar 3.24 Membaca doa

### 2. Meditasi



Gambar 3.25 Meditasi

### 3. Sopan dan jujur



Gambar 3.26 Berpamitan



Gambar 3.27 Sopan dan jujur



Apa yang harus kita lakukan di sekolah?  
supaya batin kita sehat?

### 1. Meditasi



Gambar 3.28 Meditasi



Gambar 3.29 Berdoa

### 2. Membaca doa



Gambar 3.30 Sopan

### 3. Sopan santun, lemah lembut, sabar dan tidak mudah marah



## Refleksi

1. Apakah kalian sudah menjaga batin?
2. Apakah yang sudah kalian lakukan?
3. Apa yang belum kalian lakukan?



## Ayo, Berlatih

Tariklah garis pada gambar yang sesuai.



Menjaga  
kesehatan  
jasmani


Menjaga  
kesehatan  
batin





## Ayo, Berlatih

Tariklah garis pada gambar yang sesuai.



Batin sehat



Jasmani sehat





## Pengayaan

Tanyakan pada orang tua kalian.  
Bagaimana cara menjaga kesehatan batin yang benar?



## Soal Latihan Bab 3

Lengkapi kalimat di bawah ini,  
dengan memilih jawaban yang ada di dalam kotak!

### Kotak Pilihan:

- Mandi
- Kuat
- Berharga
- Meditasi
- Tubuhmu

1. Sayangi dirimu, rawatlah ....
2. Dalam tubuh yang sehat terdapat jiwa yang ....
3. Salah satu cara merawat tubuh adalah ....
4. Salah satu merawat batin ....
5. Kesehatan adalah harta yang paling ....

## Bab 4

# Menghargai Sesama

### Tujuan pembelajaran:

- Peserta didik dapat menunjukkan sikap menghargai sesama sesuai teladan Bodhisattva.



Gambar 4.1 Bodhisattva Siddharta

Apakah kalian meneladani sikap Bodhisattva dalam menghargai sesama?



## Berlatih Hening dan Sadar

Namo Buddhaya,  
Ayo, kita berlatih gerak hening dan sadar.  
Duduklah di kursi.  
Rentangkan kedua tangan ke samping.  
Tarik napas.  
Silangkan kedua tangan di depan dada.  
Buang napas.  
Ayo, ulangi dengan penuh kesadaran dan cinta.



Gambar 4.2 Posisi elang



## Pembelajaran 10

### Siswa Buddha Semua Sama



Gambar 4.3 Buddha menerima wanita sebagai siswa



Gambar 4.4 Guru mengajar





## Renungkan

Ikuti petunjuk guru untuk merenungkan pesan berikut.



### pesan kitab suci

Menghormati Sarira Buddha, jalan menuju Bodhi atau pencerahan akan terbuka.  
(*Sutra Dharani*)

### Pesan pokok:

Menghargai sesama berarti menghargai diri sendiri.



## Ayo, Siap-Siap

Ikuti petunjuk guru!

### Permainan Sadar Penuh

#### Tepuk Bodhisattva

Prok prok prok, di jiwaku  
Prok prok prok, ada benih  
Prok prok prok, kebuddhaan  
Prok prok prok, aku ... Bodhisattvaaaa





## Ayo, Menyimak

**Ayo, simaklah penjelasan guru!**

Bhante Upali adalah tukang cukur.


Bhante Sunita adalah tukang pikul.

Bhikuni Prajapati adalah perempuan.

Buddha menerima mereka sebagai siswa.

Di mata Buddha, semua siswa adalah sama.

Buddha menghargai sesama.




Gambar 4.5 Upali menjadi siswa Buddha



## Ayo, Mengamati

**Amatilah gambar di samping.**

Apa yang dilakukan Buddha?



Gambar 4.5 Sunita tukang pikul bertemu Buddha



Gambar 4.7 Prajapati Gotami diterima menjadi siswa Buddha



### Ayo, Membaca

Ayo, bacalah wacana di bawah ini.

Buddha bersabda:

Jika menghormati relik Buddha,  
jalan menuju kesucian terbuka.

Buddha mencintai semua makhluk.

Semua orang dapat belajar dharma.

Semua orang dapat berlatih dharma.

Sudahkah kalian mencintai semua makhluk?

Ayo, kita ucapkan: Semoga semua makhluk berbahagia.



## Ayo, Mencoba

Tuliskan tawaran berbuat baik berikut.

Beri tanda centang (✓) jika kalian telah melaksanakan tawaran!

Kepada sahabatku (tuliskan salah satu nama sahabat kalian)

.....

Apakah kamu memerlukan bantuanku untuk:

	Bermain bersama saat istirahat.	
	mengerjakan tugas sekolah bersama.	
	mendengarkan perasaan teman.	
	membagikan sebagian makanan.	






## Refleksi

Buddha menghargai dan mencintai semua makhluk.  
Apakah kalian saling menghargai?



## Ayo, Berlatih

Tuliskan perasaan kalian!

No.	Aktivitas	Perasaanmu
1.	 Teman menawarkan bantuan	Senang
2.	 Tidak dapat memenuhi keinginan teman	.....
3.	 Keinginan tidak terpenuhi	.....



## Pengayaan

Berdiskusilah bersama orang tua.  
Bagaimana Buddha menghargai sesama?



## Pembelajaran 11

### Kisah Burung Gagak dan Burung Hantu



Gambar 4.8 Para unggas berkumpul



Gambar 4.9 Guru mengajar





## Renungkan

Ikuti petunjuk guru untuk merenungkan pesan berikut.



### pesan kitab suci

Dalam pertenggaran,  
mereka akan binasa.  
Siapa yang mengetahui  
segera mengakhirinya.  
(*Dhammapada*, 6)

### Pesan pokok:

Jauhilah  
permusuhan,  
eratkan  
persaudaraan  
dengan menghargai  
sesama.



## Ayo, Siap-Siap

Ayo, bernyanyi. Ikuti guru kalian.

# AVALOKITESVARA

Cipt. : B. Saddhanyano

5 . 5 6 5 3 5 | 4 . 3 2 . | 4 . 4 5 4 2 4 | 3 . . . |  
Sungguh besar kasih sa yang Mu A va lo ki tes va ra

5 . 5 6 5 3 1 | 1 . 7 6 . 1 | 5 . 6 5 4 3 2 | 1 . . 1 7 | 6 . 0 6 7 1 |  
Penolong makhluk di du ni a jauh kan mara bahaya Engkaulah Bodhisat

5 . 0 3 5 1 | 7 . 6 5 4 3 2 | 3 . . 1 7 | 6 . 0 6 7 1 | 5 . 0 3 5 1 |  
va Makhluk suci yang slalu di pu ji Engkaulah Bodhisatva Siswa Bud

7 . 6 5 4 3 2 | 1  
dha yang ba ik bu di Nya



Apa yang kalian rasakan setelah bernyanyi?  
Siapakah Avalokitevara itu?



### Ayo, Membaca

**Ayo, bacalah cerita di bawah ini!**

Dahulu kala, terdapat kelompok burung. Mereka memilih pemimpin. Mereka memilih burung hantu. Burung gagak tidak setuju. Mereka pun bermusuhan. Para burung akhirnya memilih angsa emas. Angsa emas menjadi pemimpin para burung. Angsa emas adalah Bodhisattva.



Gambar 4.10 Burung sedang memilih pemimpin




### Ayo, Menulis

Tulislah kalimat di bawah ini.  
Aku menghargai teman.  
Aku dicintai dan disayangi.  
Aku memiliki banyak teman.



## Ayo, Lakukan

ikuti petunjuk guru  
lakukan seperti gambar di bawah ini!



Gambar 4.11 Emotikon perasaan






## Refleksi

Buddha mencintai semua makhluk.  
Apakah kalian sudah mencintai semua makhluk?



## Ayo, Berlatih

Apakah yang kalian lakukan jika dihina teman?

No.	Sikap Negatif	Ekspresikan	Centang (✓)
1.	Marah, gusar, dan kesal		
2.	Bahagia, gembira, dan riang		
3.	Menarik napas masuk dan keluar, sambil berkata, "Saya kuat dan saya seimbang."		




## Pengayaan

Diskusikan bersama orang tua.

Bagaimana menghargai teman yang berbeda?



## Bersikap Hormat



Gambar 4.12 Menghormat Buddha



Gambar 4.13 Guru mengajar



## Renungkan

Ikuti petunjuk guru untuk merenungkan pesan berikut.



### pesan kitab suci

Menghormat kepada yang lebih tua adalah berkah utama.  
(Mangala Sutta)

**Pesan pokok:**  
Hargailah sesama. Maka, kita akan rukun damai sentosa.



## Ayo, Siap-Siap

Ayo, kita bernyanyi bersama.

# Berkah Mulia

Cipt. : B. Saddhanyano

3 3 . 3 1 5 | 2 . 2 2 . 1 7 . | 6 6 . 6 1 4 | 3 . . . |

Can tik wa jah nya ju ga ha ti nya Oh sung guh ba ha gia

3 3 . 3 1 5 | 2 . 2 2 . 2 7 . | 6 6 . 6 7 2 | 1 . . . | 6 6 . 6 4 4 |

Se hat dan ku at pan jang u sia nya Oh sung guh ba ha gia I tu lah ber kah

5 . 5 5 . 4 3 0 3 | 4 4 . 3 2 . 2 1 . 2 | 3 . . . | 6 6 . 5 4 4 |

un tuk me re ka yang hor mat o rang su ci mu lia I tu lah ber kah

5 . 5 5 . 4 3 0 3 | 4 4 . 3 2 . 2 1 . 7 | 1 . . . ||

ba gi me re ka yang meng hor ma ti o rang tu a

Apa berkah dari menghormat orang mulia?  
Apa berkah dari menghormat orang tua?



**Ayo, Membaca**

**Bacalah dengan menirukan guru!**



Gambar 4.14 Menghormati orang tua

**Buddha bersabda:**

Menghormati orang tua  
adalah berkah utama.

Kita harus menghormati orang tua.  
Kita juga harus menghargai sesama.  
Bagaimana caranya?






### Ayo, Mengamati

**Amati gambar di samping!**

Apa yang sedang mereka lakukan?

Tulis jawaban kalian pada kertas.

Tempel di papan pajangan.



Gambar 4.15 Buddha mendengarkan pendapat Biku



### Ayo, Lakukan

**Perhatikan gambar di bawah ini!**

Maju ke depan kelas dan lakukan seperti gambar!



Gambar 4.16 Berterima kasih



## Ayo, Berdiskusi

Amati gambar di bawah ini!

Diskusikanlah bersama kelompok kalian!

Apa yang sedang dilakukan Wiryana?

Apa saja yang kita lakukan saat berdiskusi?

Sudahkah kalian menghargai saat berdiskusi?

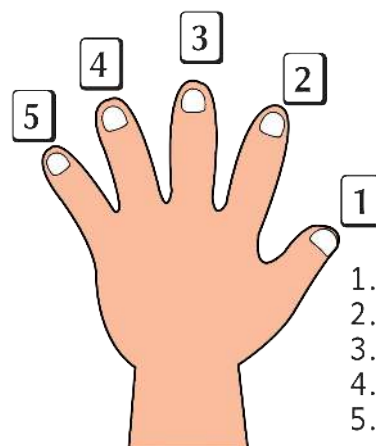


Gambar 4.17 Menghargai pendapat orang lain



## Ayo, Menyimak

Simaklah bacaan berikut ini.

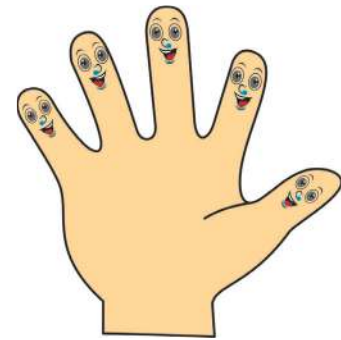


1. Ibu jari
2. Jari telunjuk
3. Jari tengah
4. Jari manis
5. Jari kelingking

Gambar 4.18 Lima jari berkumpul

## Kisah Lima Jari

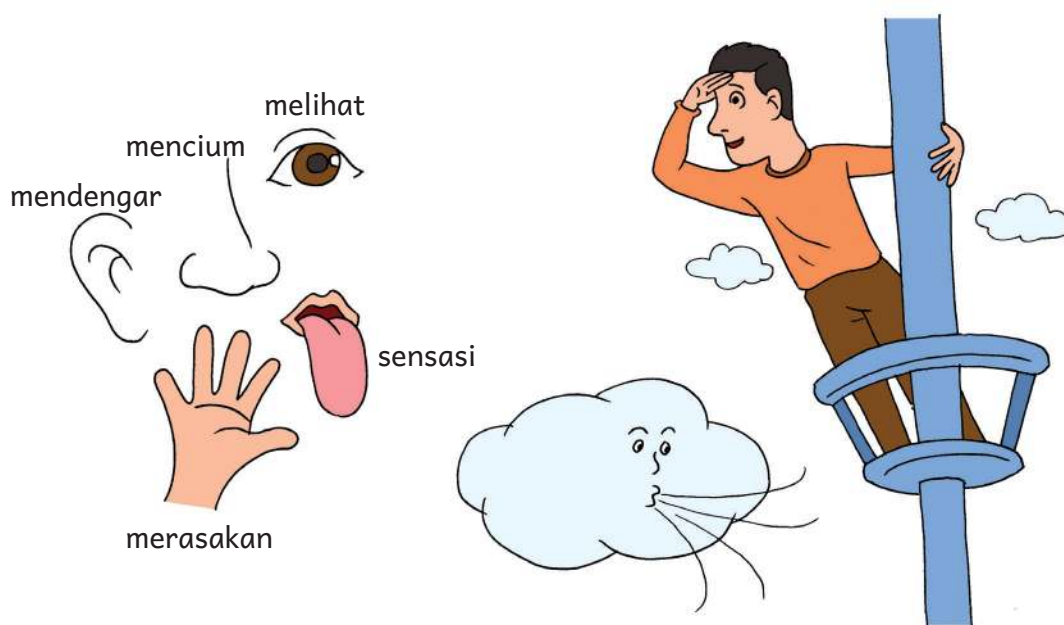
Jari-jari berkumpul.  
Jari kelingking merasa iri kepada semua jari  
karena merasa tidak diperhatikan.  
Jari manis menjadi tempat cincin.  
Jari tengah paling tinggi dan unggul.  
Telunjuk selalu jadi nomor satu.  
Ibu jari selalu mendapat yang terbaik.  
Mereka bertengkar.  
Mereka tidak bisa bekerja sama.  
Akhirnya, mereka sadar.  
Mereka sama penting.



Gambar 4.19  
Menghargai sesama



**Amatilah gambar di bawah ini!**



Gambar 4.20 Latihan pancaindra yang sadar penuh

Mata, dan telinga untuk apa?  
Hidung, lidah, dan kulit untuk apa?  
Kalian harus berlatih hidup sadar penuh.  
Tahukah kalian apa itu sadar penuh?



Tuliskan kalimat di bawah ini.  
Hidup “Sadar Penuh” adalah:  
Saya berada di sini sepenuhnya.  
Mendengar apa yang aku dan teman rasakan.  
Aku tahu apa yang kulakukan,  
untuk diri sendiri dan orang lain.



Menghormati yang patut dihormati adalah berkah utama.  
Apakah kalian sudah menghormati orang tua?



## Ayo, Berlatih

Ada aktivitas dengan sadar penuh (baik).

Ada aktivitas dengan belum sadar penuh (buruk).

Berilah tanda centang (✓) pada kolom yang sesuai.

No.	Aktivitas	Baik	Buruk
1.	Mendengarkan orang lain berbicara.		
2.	Menghormat orang tua.		
3.	Membantu Andi belajar.		
4.	Tidak memotong pembicaraan.		
5.	Berterima kasih kepada teman.		



## Pengayaan

Tanyakanlah kepada orang tua.

Bagaimana cara menghargai dan menghormati sesama.



#### Soal Latihan Bab 4

Tuliskan huruf a, b, c, d, atau e, pada kolom jawaban yang tepat!

No.	Aktivitas	Jawaban	Pilihan
1.	Siswa Buddha yang berasal dari tukang cukur?	....	a. Angsa Emas b. Melayani orang tua
2.	Siswa Buddha wanita.	....	c. Upali
3.	Penjelmaan Bodhisattva dalam kisah burung gagak.	....	d. Mengangkat tangan e. Prajapati Gotami
4.	Cara berbicara saat diskusi.	....	
5.	Cara menghormati orang tua.	....	



# Bab 5

## Identitas Agama Buddha

### Tujuan pembelajaran:

- Peserta didik dapat menghargai ragam identitas agama Buddha.



Gambar 5.1 Budha sedang membabarkan Dharma

Apakah kalian menyayangi agama Buddha?



## Berlatih Hening dan Sadar

Namo Buddhaya.

Ayo, kita berlatih hening dan sadar.

Duduk dengan nyaman.

Kedua tangan di atas meja.

Ambil napas dalam lima tarikan pertama.

Embuskan napas dengan perlahan.

Rasakan aliran napas melalui hidung.

Ulangi dengan sadar dan cinta.




Gambar 5.2 Karuna sedang duduk hening dan sadar



## Pembelajaran 13

### Ragam Identitas Agama Buddha



Gambar 5.3 Siddharta menjadi Buddha

Anak-anak,  
siapakah pendiri agama  
Buddha?  
siapakah guru agung umat  
Buddha?



Gambar 5.4 Guru mengajar



## Renungkan

Ikuti petunjuk guru untuk merenungkan pesan di bawah ini.



### pesan kitab suci

Kelahiran seorang Buddha merupakan sebab kebahagiaan.

*(Dhammapada, 194)*

**Pesan pokok:**  
Berlindunglah kepada Buddha, Dharma, dan Sangha.



## Ayo, Siap-Siap

Ikuti aba-aba guru kalian.  
Lakukan dengan penuh kesadaran.

### Permainan Sadar Penuh

#### “Tepuk Buddha”

Prok prok prok agamaku prok prok prok, Buddha

Prok prok prok salamku prok prok prok, Namo  
Buddhaya

Prok prok prok kitab suciku prok prok prok, Tripitaka  
Prok prok prok, saudaraku Prok prok prok, kalyanamita



## Ayo, Membaca

**Bacalah dengan menirukan guru kalian!**



Gambar 5.5 Buddha bersabda.

Tahukah kalian?

Dalam Dhammapada, dinyatakan:  
Kelahiran para Buddha membawa kebahagiaan.  
Kita bahagia dengan beragama Buddha.  
Aku cinta agama Buddha.

Pendiri agama Buddha adalah Buddha Gotama.  
Dialah Guru Agung umat Buddha.  
Ajaran Buddha disebut Dharma.  
Siswa Buddha adalah Sangha.  
Kitab suci agama Buddha adalah Tripitaka.  
Rumah ibadah umat Buddha adalah Wihara.





## Ayo, Mengamati

Amatilah gambar di bawah ini!



Gambar 5.6 Wihara, rumah ibadah agama Buddha.



## Ayo, Lakukan

Ayo, kita berlatih sujud.  
Ikuti aba-aba guru kalian.

Buddha Mahasuci dan  
Mahasempurna.

Aku bersujud kepada Buddha  
(sujud).

Dharma ajaran Buddha yang sempurna.

Aku bersujud kepada Dharma (sujud).

Sangha siswa Buddha yang sempurna.

Aku bersujud kepada Sangha (sujud).



Gambar 5.7 Bersujud di depan altar Buddha





## Ayo, Bercerita

Ceritakan gambar di bawah ini di depan kelas!



Ini ceritaku:

.....  
.....  
.....

Gambar 5.8 Bersujud

Apakah kalian sudah bersujud di depan altar Buddha?  
Coba ceritakan di depan kelas!



## Refleksi


Apakah kalian sudah bersujud kepada Buddha?  
Apakah kalian sudah bersujud kepada Dharma?  
Apakah kalian sudah bersujud kepada Sangha?



## Pengayaan

Ajaklah orang tua kalian ke Wihara.  
Amati yang dilakukan orang ketika di Wihara.

## Aliran dalam Agama Buddha



Gambar 5.10  
Guru mengajar



## Renungkan

Ikuti petunjuk guru untuk merenungkan pesan di bawah ini.



### pesan kitab suci

Ia yang mengenal Dhamma akan hidup bahagia.  
(*Dhammapada*, 9)

**Pesan pokok:**  
Hormatilah apa yang menjadi keputusan orang lain.



## Ayo, Siap-Siap

Bersama guru, nyanyikan lagu berikut ini!

### Dharma Indah

(Cipt. Bhante Sadhanyano)

Dharma indah jalan suci arya magga  
Dharma indah jalan suci paramita  
Dharma indah jalan suci metta Bodhicitta  
Dharma indah ajaran Sang Buddha  
Kami umat Buddha cinta Theravada  
Kami umat Buddha cinta Mahayana  
Kami umat Buddha cinta Tantrayana  
Kami umat Buddha cinta semuanya

Apa kata-kata baru dalam syair lagu di atas?

Tahukah kalian maksud kata-kata itu?

Umat Buddha cinta siapa?



## Ayo, Membaca

**Bacalah dengan menirukan guru kalian!**


Ada tiga aliran dalam agama Buddha.

Theravada, Mahayana, dan Tantrayana.

Ajaran sesepuh adalah arti dari Theravada.

Kendaraan besar adalah arti dari Mahayana.

Tantrayana adalah bagian dari Mahayana.

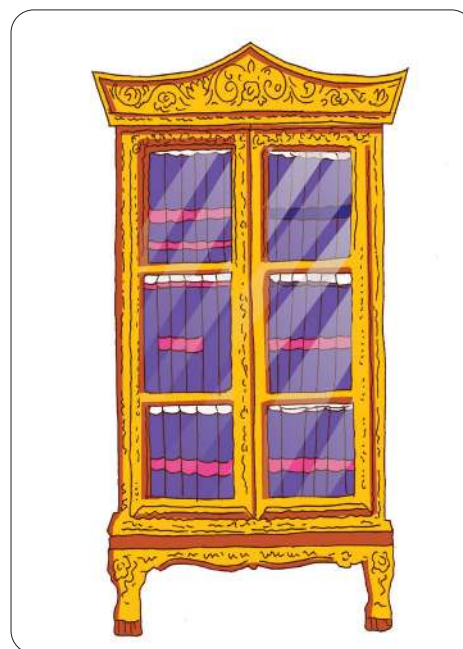


Gambar 5.11 Buddha

Semua berpedoman pada Tripitaka.

Semua adalah agama Buddha.

Aku sayang agama Buddha.




Gambar 5.12 Tripitaka



## Ayo, Mengamati

**Amatilah gambar berikut!**



Gambar 5.13 Rohaniwan agama Buddha

Bhikkhu sebutan untuk aliran Theravada.  
Biksu sebutan dalam aliran Mahayana.  
Lama sebutan untuk aliran Tantrayana.  
Semua adalah rohaniwan agama Buddha.  
Aku cinta agama Budha.




## Refleksi

Apakah kalian sudah bertemu bhikkhu, biksu atau lama?  
Sudahkah kalian menghormati mereka?



**Ayo, Mewarnai**

**Warnailah gambar berikut ini!**



**Pengayaan**


Tanyakan kepada orang tua kalian.  
Bagaimana sikap mereka terhadap agama Buddha?





## Pembelajaran 15

### Sahabat dalam Dharma



Anak-anak,  
siapakah sahabat dalam  
Dharma?  
Siapa yang rajin  
mengunjungi rohaniwan  
agama Buddha?

Gambar 5.14  
Mengunjungi  
rohaniwan



### Renungkan

Ikuti petunjuk guru untuk merenungkan pesan di bawah ini



### pesan kitab suci

Bergaul dengan orang  
bijaksana adalah berkah  
utama.

*(Mangala Sutta bait 1)*

**Pesan pokok:**  
kunjungilah  
orang bijaksana.





## Ayo, Siap-Siap

**Ikuti instruksi guru.**

### **Permainan Sadar Penuh**

Pejamkan mata kalian.  
Tarik napas panjang.  
Lepaskan perlahan.  
Pusatkan perhatian kalian,  
pada napas masuk dan napas keluar.  
Lakukan dengan penuh kesadaran.  
Ulangi sesuai instruksi guru.



## Ayo, Membaca

**Bacalah dengan menirukan guru kalian!**



Gambar 5.15 Mengunjungi Buddha

### **Buddha bersabda:**

Bersahabat dengan orang bijaksana adalah berkah mulia.

Kita harus bersahabat dengan orang bijaksana. Orang bijaksana antara lain rohaniwan.

Mengunjungi rohaniwan adalah berkah.


Apakah kalian sudah mengunjungi rohaniwan?

Inilah yang disebut sahabat dalam Dharma.

Satu dalam agama Buddha.



**Amatilah gambar berikut.**



Gambar 5.16 Mengunjungi Rohaniwan Theravada



Gambar 5.17 Mengunjungi Biksu



Gambar 5.18 Mengunjungi Lama



### Ayo, Menyimak

Simaklah penjelasan guru!  
Hormatilah semua rohaniwan agama Buddha.  
Theravada, Mahayana atau Tantrayana.  
Bersatulah dengan semua umat Buddha.  
Umat Buddha Theravada, Mahayana, atau Tantrayana.  
Umat Buddha saling menghormati dan menyayangi.



## Refleksi

Mengunjungi orang bijaksana adalah berkah.  
Orang bijaksana, yaitu bhikkhu, biksu, atau lama.  
Apakah kalian sudah mengunjungi bhikkhu, biksu atau lama?



## Ayo, Berlatih

Berilah tanda centang (✓) untuk pernyataan yang benar.  
Berilah tanda silang (×) untuk pernyataan yang salah.

No.	Pernyataan	Benar	Salah
1.	Berbeda aliran tapi tetap bersatu.		
2.	Bhikkhu dan biksu adalah sama.		
3.	Sahabat dalam Dharma selalu setia.		
4.	Aku tidak menghormati lama.		
5.	Aku mengunjungi bhikkhu di Wihara.		



## Pengayaan

Di manakah kalian bisa mengunjungi bhikkhu, biksu, atau lama?

Diskusikanlah bersama orang tua kalian.



## Soal Latihan Bab 5

**Isilah titik-titik dibawah ini dengan memilih jawaban yang ada pada kotak.**

- Mahayana
- Buddha Gotama
- Namo Buddhaya
- Tripitaka
- Biksu

1. Guru Agung umat Buddha adalah ....
2. Kitab Suci agama Buddha adalah ....
3. Rohaniwan agama buddha adalah ....
4. Salah satu aliran dalam agama buddha adalah ....
5. Bertemu Bhikkhu mengucapkan ....



# Bab 6

## Kita adalah Saudara

### Tujuan pembelajaran:

- Peserta didik dapat menghargai perbedaan, selaras dengan ajaran Buddha.



Gambar 6.1 Berbeda, tetap bermain bersama

Bagaimana menghargai perbedaan sesuai ajaran Buddha?



## Berlatih Hening dan Sadar

Namo Buddhaya,

Ayo, kita berlatih hening dan sadar.

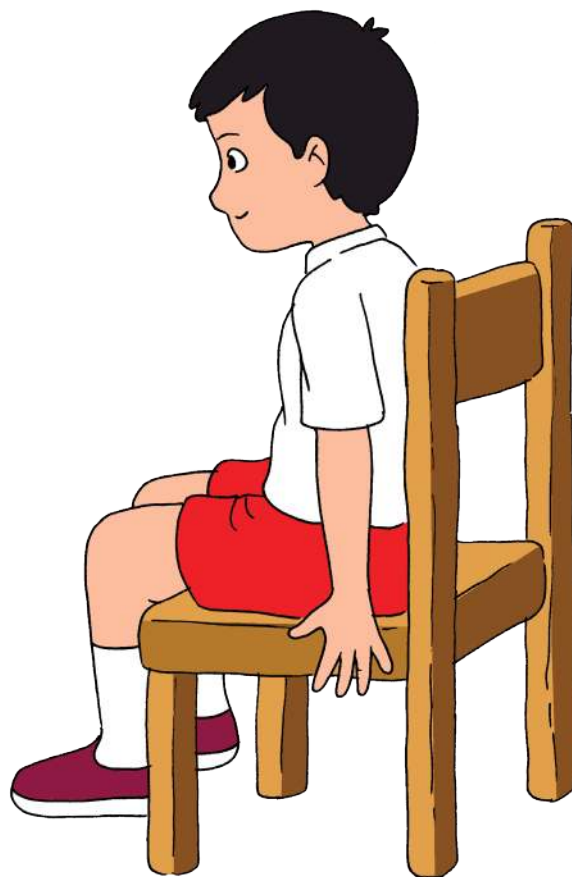
Perhatikan guru kalian. Duduk tegak di bangku.

Angkat tubuh dengan bertumpu dua lengan, tarik napas.

Turunkan tubuh kembali ke bangku, buang napas.

Ayo, kita ulangi dengan lembut penuh cinta.

Lanjutkan bersama orang tua di rumah.



Gambar 6.2 Pose lengan yang kuat

## Sahabatku Berbeda-beda



Gambar 6.3 Bermain bersama



Gambar 6.4 Guru mengajar



## Renungkan

Ikuti petunjuk guru untuk merenungkan pesan berikut.



### pesan kitab suci

Orang seharusnya bergaul dengan yang baik,  
Dia akan terbebas dari penderitaan.  
(*Samyutta Nikaya*)

### Pesan pokok:

Bersyukur terlahir di Indonesia.  
Berbagai macam suku dan agama yang dianut, tetapi tetap harmonis.



## Ayo, Siap-Siap

Ikuti instruksi guru.

### Permainan Sadar Penuh

Tepuk sahabat  
Prok prok prok, sa  
Prok prok prok, ha  
Prok prok prok, bat  
Prok prok prok, sahabat love you  
(jari tangan membetuk love)



### Ayo, Mengamati

Amati gambar di bawah ini.

Bagaimana sikap mereka saat berdoa?



Gambar 6.5 Berdoa bersama



### Ayo, Membaca

Wirya bersama teman berdoa sebelum belajar.

Mereka berdoa sesuai agama mereka.

Mereka berdoa dengan hikmat.




Mereka juga berdoa di rumah.




Apakah kalian sudah berdoa?



### Ayo, Mengamati

Amatilah cara berdoa di bawah ini.

<p>Karuna</p> 	<p>Siti</p> 	<p>Edo</p> 
<p>Berdoa dengan cara Buddha</p>	<p>Berdoa dengan cara Islam</p>	<p>Berdoa dengan cara Kristen</p>

Putu 	Rachel 	Leni 
Berdoa dengan cara Hindu	Berdoa dengan cara Katholik	Berdoa dengan cara Konghucu

Gambar 6.6 Berdoa menurut agama masing-masing



Ceritakan cara berdoa pada gambar di atas.



Ikuti instruksi guru.

Ucapkan kepada teman di sebelah kanan.

Ucapkan kepada teman di sebelah kiri.

“Semoga kamu berbahagia, temanku!”



Gambar 6.7 Mendoakan teman





## Ayo, Membaca

Tahukah kalian?

Buddha mengajarkan kita  
untuk berteman dengan orang baik.  
Teman baik mengajak berbuat baik.  
Teman berlatih dalam berbuat baik.



Gambar 6.8 Teman dalam berbuat baik



## Ayo, Berdiskusi

Diskusikanlah bersama teman sebangku.  
Apa saja yang membedakan kalian  
dengan teman di sekolah?  
Tulis jawaban di buku tugas.



## Refleksi

Sudahkah kalian berteman dengan orang baik?  
Sudahkah kalian berteman dengan orang yang mengajak  
berbuat baik?



### Ayo, Berlatih

Tuliskan sikap saat berdoa pada kolom yang tersedia.

No.	Nama	Agama	Sikap Tangan
1.	Siti	Islam	Menengadahkan
2.	Leni	Khonghucu	
3.	Rahel	Katolik	
4.	Putu	Hindu	
5.	Karuna	Buddha	



### Ayo, Mewarnai

Warnailah gambar di bawah ini dengan rapi!





## Pengayaan

Tanyakan pada orang tuamu.  
Bagaimana cara berdoa dengan sikap anjali?



## Pembelajaran 17

### Saudara dalam Keberagaman



Gambar 6.9 Bermain bersama



Gambar 6.10 Guru mengajar



## Renungkan

Ikuti petunjuk guru untuk merenungkan pesan berikut.



### pesan kitab suci

Sahabat sejati selalu ada dalam suka dan duka.

*(Sigalovada sutta)*

**Pesan pokok:**  
Bertemanlah dengan orang yang baik, walau berbeda agama.



## Ayo, Siap-Siap

Ikuti instruksi guru.

### Permainan Sadar Penuh Tepuk Gembira

Prok prok prok, ola ola hore hore yes!  
Prok prok prok, ola ola hore hore yes!  
Prok prok prok, ayo, kita tersenyum  
tertawa serta gembira  
tepuik tangan hilangkan sedih dan duka  
Ha ha ha kikuk kikuk yeaaaaahh!

Sumber: [www.youtube.com/watch?v=qgnj185E4uk](http://www.youtube.com/watch?v=qgnj185E4uk)



Tahukah kalian?

Kita berbeda satu dan yang lain,  
tetapi selalu bersama dalam perbedaan.

Karena kita saudara dalam keragaman.



Gambar 6.10 Nama pengikut agama di Indonesia



### Ayo, Berdiskusi

Diskusikanlah bersama teman sebangku,  
tentang gambar di atas.  
Bandingkan gambar yang satu dan lainnya.  
Apa perbedaannya?



### Ayo, Menyimak

Amatilah gambar di bawah ini!  
Ikuti guru membaca cerita di bawah ini!



Gambar 6.11 Tiga sahabat

Alkisah, Bodhisattva lahir sebagai rusa.  
Bersama kura-kura dan burung pelatuk,  
mereka menolong rusa yang terperangkap.  
Sahabat baik selalu ada dalam suka dan duka.





## Ayo, Bercerita

Ceritakan ulang kisah tiga sahabat.  
Ceritakan dengan bahasa sendiri.  
Lakukan di depan kelas dengan suara lantang!  
Apa yang dapat kita tiru dari kisah tersebut?



## Ayo, Lakukan

Ayo, lakukan di depan kelas.  
Tirukan guru.  
Ucapkan dengan lantang di depan kelas.  
Aku cinta temanku.  
Saat mengucapkan aku,  
jempol menunjuk ke dada.  
Saat mengucapkan cinta,  
tangan membentuk love.  
Saat mengucapkan temanku,  
kedua tangan posisi seperti memeluk.



Gambar 6.12 Sahabat



## Refleksi

Kita berbeda tapi kita bersaudara.  
Harus saling menghormati.  
Apakah kalian sudah saling menghormati?



## Ayo, Berlatih

Berilah tanda centang (✓) pada kolom yang tersedia.  
Tuliskan huruf B pada kolom benar jika pernyataan benar!  
Tuliskan huruf S pada kolom salah jika pernyataan salah!

No.	Pernyataan	Benar	Salah
1.	Umat Buddha disebut Buddhis.		
2.	Sahabat baik adalah sahabat dalam suka dan duka.		
3.	Saling menghormati teman.		
4.	Bodhisatva rusa ditolong oleh harimau.		
5.	Meninggalkan teman dalam kesulitan.		
6.	Berteman karena ada mainan.		



## Pengayaan

Tanyakan kepada orang tua kalian di rumah.  
Teman kalian di rumah berbeda agama.  
Bagaimana cara menghargai perbedaan agama?

## Menghargai Agama Lain



Gambar 6.13 Altar Buddha



Gambar 6.14 Guru mengajar



## Renungkan

Ikuti petunjuk guru untuk merenungkan pesan berikut ini.



### pesan kitab suci

Orang harus menghormati hidup orang lain seperti hidupnya sendiri.  
(*Samyuta Nikaya 1,75*)

**Pesan pokok:**  
Hargailah teman yang sedang melaksanakan ibadah.



## Ayo, Siap-Siap

Ikuti petunjuk guru. Lakukan dengan penuh kesadaran.


### Permainan Sadar Penuh

Bermain mencari teman.  
Semua peserta didik membuat lingkaran.  
Sambil berpegang tangan. Guru di tengah.  
Jika guru bernyanyi:  
Lingkaran kecil, lingkaran kecil ...  
Carilah kawan ... 2,  
Anak mencari teman dua orang,  
Bergandengan tangan.  
Dan seterusnya, guru sebut angka 3, 4 atau acak.



## Ayo, Mengamati

Amati gambar di bawah ini.  
Apa yang sedang dilakukan?



Gambar 6.15 Berdoa



## Ayo, Membaca


Wirya berdoa di Wihara.  
karena Wirya beragama Buddha.  
Siti menghargai Wirya.  
Siti tidak mengganggu Wirya saat berdoa.



## Ayo, Lakukan

**Amati gambar di bawah ini.**

Lakukan percakapan seperti pada gambar!



Gambar 6.16 Wiryana mengucapkan Selamat Hari Natal

Buddha bersabda agar menghormati orang lain, seperti menghormati hidup kita sendiri.

Wiryana menghormati teman yang berbeda agama.

Wiryana mengucapkan selamat hari natal.



## Ayo, Bertanya

Tanyakan kepada guru kalian.

Bagaimana cara menghormati teman yang berbeda agama?





## Ayo, Lakukan

Berilah tanda centang (✓) pada praktik yang telah dilakukan!

No.	Kegiatan	Gambar	Praktik
1.	Melihat bunga di taman.		
2.	Mendengar suara air mengalir.		
3.	Merenungkan penerangan ajaran Buddha.		
4.	Mewarnai gambar.		
5.	Bernapas panjang dan dalam.		



## Refleksi

Hendaknya kita menghormati hidup orang lain seperti hidupnya sendiri.

Apakah kalian sudah menghormati orang lain?



## Ayo, Berlatih

Apa yang kalian lakukan,  
Jika diganggu saat sedang berdoa?

**Tariklah garis pada jawaban yang benar.**



Mengganggu orang yang sedang berdoa

- Marah
- Tersenyum
- Sedih
- Tenang
- Khawatir
- Sabar
- Bingung



## Pengayaan

Ajaklah orang tua untuk mencari informasi tentang cara menghormati agama lain.



## Berbeda-beda tetapi Tetap Satu Jua



Gambar 6.17 Bhinneka tunggal ika



Gambar 6.18 Guru mengajar



## Renungkan

Ikuti anjuran guru untuk merenungkan pesan di bawah ini.



### pesan kitab suci

Toleransi, kerukunan, dan kerja sama sangat diharapkan dari semua pemeluk agama.

*(Prasasti Raja Asoka, Prasasti Batu Kalinga XXII)*

**Pesan pokok:**  
Bersatu kita teguh  
Bercerai kita runtuh.



## Ayo, Siap-Siap

Ayo, nyanyikan lagu Garuda Pancasila dengan semangat.

### GARUDA PANCASILA

Do = F

4/4, Marcia con festoso

Prahar & Sudharnoto

0 5 5 1 1 2 2 3 0 3 4 5 1 2 3 4 2 0  
Ga-ru- da Pan-ca- si - la. a - ku-lah-pen-du-kung-mu

5 5 2 2 3 3 4 0 3 2 1 5 5 5 6 7 1 0  
Pa-tri- ot Pro-kla- ma- si se- di - a ber-kor-ban un-tuk - mu

1 1 1 6 1 4 5 6 5 0 1 1 1 6 1 4 5 6 5 0  
Pan-ca-si - la Da-sar Ne-ga- ra Rak-yat a - dil mak-mur sen-tau-sa

5 6 5 4 3 2 0 1 1 1 1 6 5 1 1 1 1 2 3 0  
Pri - ba - di Bang-sa-ku A- yo ma-ju ma-ju, A- yo ma-ju, ma-ju

1 1 6 5 7 1 0  
A - yo ma-ju, ma - ju.


Apa yang kalian rasakan setelah menyanyi lagu Garuda Pancasila?

Bangga, bukan?



**Ayo, Mengamati**

Amatilah gambar berikut.



Gambar 6.19 Merayakan Hari Kemerdekaan



**Ayo, Bercerita**

Ceritakan tentang gambar di atas.

Permainan apa yang mereka mainkan?

Bagaimana pakaian mereka?

Bagaimana perasaan mereka?



**Ayo, Mengamati**

Amatilah gambar di bawah ini,

bagaimana lidi dapat digunakan untuk menyapu?



Gambar 6.20 Kerja bakti di rumah



### Ayo, Lakukan

Bacalah puisi di bawah ini dengan menirukan guru!  
Sapu lidi, berguna karena bersatu  
Jadilah seperti sapu lidi.  
Bersatu kita teguh, bercerai kita runtuh.  
Walau berbeda, tetapi tetap satu jua.  
*Bhinneka tunggal ika*



Gambar 6.21 Sapu lidi





## Ayo, Menyimak

Tahukah kalian, Buddha bersabda dalam Upali sutta: Berpikirlah sebelum bertindak. Bertindaklah untuk persatuan Indonesia. Kita berbeda agama, suku, adat, dan bahasa. Tetapi kita adalah satu, Indonesia. Aku cinta Indonesia.



Gambar 6.22 Lambang Burung Garuda  
Sumber: Publik domain, Gunawan Kartapranata, CC BY-SA 4.0, 2017



## Ayo, Mencoba

Ucapkan dengan mengepalkan tangan menyilang di depan dada.  
Tirukan guru!  
Aku beragama Buddha.  
Aku Indonesia.  
Aku Pancasila.



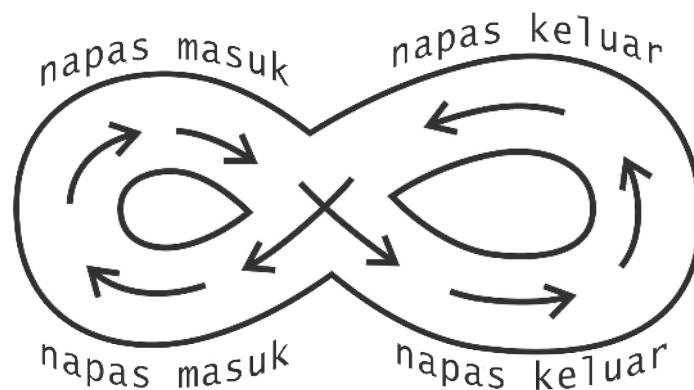
Aku Indonesia.  
Aku Pancasila.

Gambar 6.23 Aku Indonesia



**Ayo, Lakukan**

Aku Bernapaskan Pancasila.



Gambar 6.24 Papan pernapasan

1. Pusatkan perhatian kalian pada kertas kerja angka 8 di bagian tengah.
2. Ajaklah teman sebangku untuk menyanyikan lagu Garuda Pancasila.
3. Saat mulai bernyanyi, gerakan jari mengikuti arah panah, sambil bernapas masuk dan bernapas keluar.
4. Lakukan hingga lagu yang dinyanyikan selesai.



## Ayo, Bercerita

Apa yang kalian rasakan setelah melakukan permainan ini?  
Ceritakanlah di depan kelas.



## Refleksi

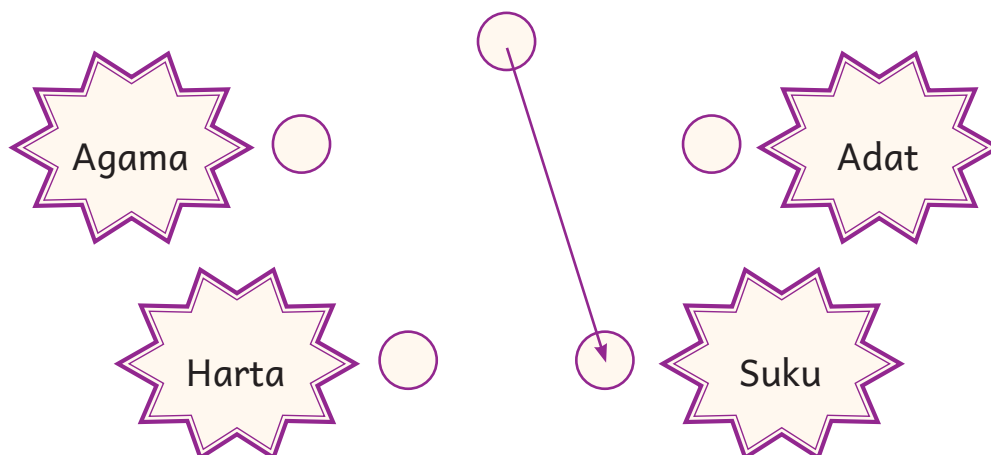
Toleransi dan kerukunan sangat diharapkan.  
Apakah kalian sudah rukun dengan teman?



## Ayo, Berlatih

Tariklah garis pada jawaban yang tepat.  
Perbedaan apa saja yang ada di Indonesia?

*Bhinneka Tunggal Ika*  
Berbeda-beda tetapi  
tetap satu jua





## Pengayaan

Ayo, perluas pengetahuan kalian.

Tanyakan pada orang tua.

Bagaimana menyikapi perbedaan di lingkungan kalian?



## Soal Latihan Bab 6

**Tulislah B jika pernyataan benar!**

**Tulislah S jika pernyataan salah!**

No.	Pernyataan	Benar	Salah
1.	Tempat ibadah agama Buddha adalah Wihara.		
2.	Berbeda-beda tetapi tetap satu juga.		
3.	Teman yang berbeda harus dimusuhi.		
4.	Semua agama harus rukun.		
5.	Bersatu kita runtuh bercerai kita teguh.		

KEMENTERIAN PENDIDIKAN DAN KEBUDAYAAN, RISET, DAN TEKNOLOGI  
REPUBLIK INDONESIA, 2021

Pendidikan Agama Buddha dan Budi Pekerti  
Untuk SD Kelas I

Penulis:  
Bodhi Asih  
Sulaiman

ISBN: 978-602-244-488-6 (jilid lengkap)  
978-602-244-489-3 (jilid 1)

# Bab 7

## Bersikap Sopan

### Tujuan pembelajaran:

- Peserta didik dapat menunjukkan perilaku sopan santun sesuai ajaran Buddha.



Gambar 7.1 Sikap anjali

Apakah kalian bersikap sopan di rumah, sekolah, dan Wihara?



## Berlatih Hening dan Sadar

Namo Buddhaya.


Ayo, kita berlatih hening dan sadar.

Berdiri di belakang kursi seperti gambar.

Tarik napas saat menekuk lutut ke belakang.

Lepaskan napas saat menurunkan kaki.

Ulangi dengan sadar dan cinta.



Gambar 7.2 Pose berputar setengah kursi



## Sopan di Rumah



Gambar 7.3 Makan dengan sopan



Gambar 7.4 Guru mengajar



## Renungkan

Ikuti petunjuk guru untuk merenungkan pesan berikut.



### pesan kitab suci

Jika berperilaku benar melalui tubuh, ucapan dan pikiran, mereka akan bahagia.

(*Anguttara Nikaya III.50*)

**Pesan pokok:**  
Bersikaplah sopan kepada siapa pun.



## Ayo Siap-Siap

Ikuti guru menyanyikan lagu Baik Laku.

### Baik Laku

*2/4 sedang*

6 7 $\dot{1}$ $\dot{1}$	7 $\dot{2}$ $\dot{1}$	3 4 5 5	4 3 2
De-ngar - lah hai	ka - wan - ku	na- si- hat ba	ik i - ni
ja- ngan- lah bu	ruk la - ku	pa- da se - sa	ma ka- wan

2 3 4 4	3 5 4	3 $\dot{1}$ 5 5	6 7 $\dot{1}$
Ber- si - kap ba	ik - la - ku	ja- ga- lah ter	tib so - pan
Ya- ng- Baik ki	ta - ti - ru	yang bu- ruk ki	ta- ten - tang

3 5 4	4 3 2	4 6 5 6	5 4 3
Bi - la kau	se - la - lu	so - pan dan ba	ik la - ku
Bi - la kau	se - la - lu	so - pan dan ba	ik la - ku


3 5 4	4 3 2	2 7 5	6 7 $\dot{1}$
A - yah dan	i - bu - mu	ba - ha - gia	se - la - lu
Ka- wan mu	kan sla- lu	me- nya- yang	di - ri - mu

Apakah kalian sudah bersikap baik laku?



## Ayo, Mengamati

Amati gambar di bawah ini.



Gambar 7.5 Sopan santun di rumah

Tindakan santun apa yang sudah kalian lakukan hari ini?



## Ayo, Mengamati

Amatilah gambar di bawah ini.

Apa yang dilakukan Pangeran Siddharta?



Gambar 7.6 Menghormat yang lebih tua



## Ayo, Membaca

Tahukah kalian, Pangeran Sidharta penuh sopan santun. Ucapan dan tindakannya lemah lembut. Hormat kepada orang tua dan semua orang. Kita harus meniru sifat Pangeran Sidharta. Apakah kalian hormat kepada orang tua?



## Ayo, Menyimak

Simaklah bacaan berikut. Guru kalian akan membacakan.

Wiryawan berangkat,  
ya, Bu. Namo  
Buddhaya.



Iya, Sayang.  
Hati-hati di jalan.  
Namo Buddhaya.

Gambar 7.7 Berpamitan

Wiryawan anak yang sopan. Ucapannya lemah lembut. Ucapkan tolong jika meminta bantuan. Ucapkan terima kasih jika sudah dibantu. Minta izin jika akan pergi. Sudahkah kalian seperti Wiryawan?



## Ayo, Lakukan

Bersujudlah atau bernamaskara di depan orang tua kalian. Seperti gambar di bawah ini.



Gambar 7.8 Menghormati orang tua



## Refleksi

Sopan santun membuat hidup bahagia.  
Apakah kalian sudah bersikap sopan di rumah?



## Ayo, Berlatih

Lengkapilah kolom berikut.

No.	Bentuk Sopan Santun di Rumah	Aktivitas	Sudah/Belum Dilaksanakan
1.	Menghormati orang tua.	Berbicara lembut	Sudah
2.	Menghormati tetangga.		
3.	Menghormati kakak.		
4.	Menghormati pembantu.		
5.	Menghormati adik.		



## Pengayaan

Diskusikanlah bersama orang tua, sopan santun apa yang kalian lakukan di rumah!





## Pembelajaran 21

### Sopan di Sekolah



Gambar 7.9 Sopan di sekolah



Gambar 7.10 Guru mengajar



## Renungkan

Ikuti petunjuk guru untuk merenungkan pesan di bawah ini.



### pesan kitab suci

Terlatih baik dalam tata susila, bertutur kata dengan baik, itulah berkah utama.

*(Mangala sutta)*

**Pesan pokok:**  
Bersikap sopanlah di sekolah.



## Ayo, Siap-Siap

Ikuti aba-aba guru kalian.

Lakukan tepuk anak sopan dengan penuh semangat!

### Permainan Sadar Penuh

#### Tepuk Anak Sopan

Prok prok prok, bertata susila  
Prok prok prok, bertutur kata baik  
Prok prok prok, aku anak sopaaaaan



## Ayo, Membaca


**Tirukan guru membaca teks di bawah ini.**

Buddha bersabda:  
Bertata susila baik adalah berkah.  
Bertata susila artinya memiliki sila.  
Sila adalah aturan sopan santun.  
Bertutur kata dan berbuat baik.  
Orang yang sopan ucapan lemah lembut.  
Perbuatannya baik dan tulus.



## Ayo, Mengamati

**Amati gambar di bawah ini.  
Diskusikan peristiwa pada gambar berikut.**



Gambar 7.11 Sopan di sekolah



## Ayo, Mengamati

Simaklah cerita berikut.  
Guru kalian akan membacakannya.



Gambar 7.12 Memperhatikan pelajaran

Wiryana anak yang sopan.  
Berdiri menyambut saat guru datang.  
Memperhatikan saat guru mengajar.  
Membantu guru menghapus papan tulis.  
Berterimakasih kepada guru.  
Sudahkah kalian bersikap sopan di sekolah?



## Ayo, Lakukan

Amatilah gambar di bawah ini.  
Lakukanlah seperti gambar.



Gambar 7.13 Membantu guru menghapus papan tulis



## Refleksi

Sopan santun adalah berkah.  
Apakah kalian sudah sopan di sekolah?



## Ayo, Berlatih

Perhatikan gambar berikut ini.  
Pasangkan gambar dengan kata yang sesuai.



Meminjamkan  
pensil

Memberi salam  
kepada teman

Memberi salam  
anjali kepada guru

Membantu guru  
membawa buku

Memperhatikan  
penjelasan guru



## Pengayaan

Bertanyalah kepada orang tua.  
Apa saja contoh sikap sopan di sekolah?



## Pembelajaran 22

### Sopan di Wihara



Gambar 7.14 Mendengarkan Dharma dengan sopan



Gambar 7.15 Guru mengajar





## Renungkan

Ikuti petunjuk guru untuk merenungkan pesan di berikut ini.



### pesan kitab suci

Sungguh mudah untuk melakukan hal buruk. Namun, sungguh sulit untuk melakukan hal baik.

*(Dhammapada 163)*

**Pesan pokok:**  
Bersikap sopanlah di saat berada di Wihara.



## Ayo, Siap-Siap

Ikuti guru untuk menyanyikan lagu Sekolah Minggu.

### SEKOLAH MINGGU

4/4 GEMBIRA

Dirsan W.

5 | 3 . 3 4 2 | 1 . 5 . 5 | 3 . 3 4 6 | 5 . 0  
Hai ka- wan kawan se- mua mari turut da- ku

5 | 4 . 3 2 5 | 3 . 2 1 . | 6 7 1 7 6 | 2 . 0  
Ke se- kolah minggu Buddhis pi- li- han ki- ta

5 | 3 . 3 4 2 | 1 . 5 . 5 | 3 . 3 4 6 | 5 . 0  
Jangan ragu dan bim- bang ayun- kan langkahmu

5 | 4 . 3 2 5 | 3 . 2 1 . | 5 4 2 3 | 1 . 0  
Buddha Dhamma ser- ta Sangha me- lin- dungi- mu

7 1 | 2 2 3 2 1 2 | 3 3 4 3 2 3 | 4 5 6 7 6 | 5 . 0  
Bersujud berbakti di depan Sang Buddha mengikuti jejak DhammaNya

5 | 3 . 3 4 2 | 1 . 5 . 5 | 3 . 3 4 6 | 5 . 0  
Ja- lan t'lah di tunjuk- kan mari per- gu- na- kan

5 | 4 . 3 2 5 | 3 . 2 1 . | 5 3 2 3 | 1 . 0  
Si- la Sa- ma- dhi dan Panna pe- do- man ki- ta

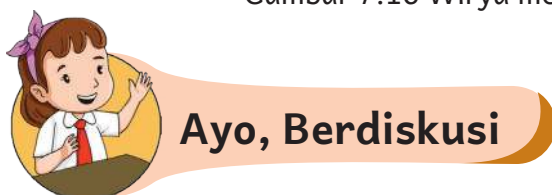
Apa yang kalian rasakan setelah menyanyi?  
Siapa yang melindungi kita?  
Apa pedoman umat Buddha?



Amatilah gambar di bawah ini.



Gambar 7.16 Wiryana memberi salam kepada Bhikkhu



Diskusikan dengan kelompok kalian.  
Apa yang terjadi pada gambar di atas?



**Tirukan guru membaca wacana di bawah ini.**

Tahukah kalian Buddha mengajarkan:  
Sungguh mudah melakukan hal buruk.  
Namun, sungguh sulit melakukan hal baik.

Tidak sopan adalah hal buruk.  
Sopan santun adalah hal baik.  
Perhatikan gambar berikut ini.



Gambar 7.17 Ke Wihara



Gambar 7.18 Sopan di Wihara

Wirya sekolah minggu di Wihara dengan semangat.  
Berpakaian rapi dan bersih.  
Memberi salam “Namo Buddhaya”  
Mengikuti puja dengan hikmat.  
Apakah kalian sudah bersikap sopan di Wihara?




## Ayo, Lakukan

Perhatikan gambar.

Tuliskan ucapan yang tepat.

1.



Ucapkan dengan sopan

.....

2.



Ucapkan dengan sopan

.....



## Refleksi

Sopan santun adalah hal baik. Namun, sopan santun sulit dilakukan.  
Apakah kalian sudah bersikap sopan di Wihara?



## Ayo, Berlatih

Berilah tanda centang (✓) untuk jawaban yang kalian pilih.

No.	Pernyataan	Sudah	Belum
1.	Memakai baju bersih dan rapi saat ke Wihara.		
2.	Membuka alas kaki ketika memasuki Wihara.		
3.	Mengikuti puja dengan hikmat.		
4.	Beranjali dan meditasi.		
5.	Memberi salam namo buddhaya.		



## Pengayaan

Bersama orang tua kalian.

Ikutilah puja bakti di Wihara.

Bagaimana orang bersikap di Wihara?

## Akibat Tidak Sopan



Gambar 7.19 Anak yang sopan akan banyak teman



Gambar 7.20 Guru mengajar





## Renungkan

Ikuti petunjuk guru untuk merenungkan pesan berikut.



### pesan kitab suci

Jika seseorang tidak melaksanakan sila, maka orang akan mencelanya.  
*(Anggutara Nikaya IV.6)*

### Pesan pokok:

Bersikap sopanlah di mana pun kalian berada.



## Ayo, Siap-Siap

Ikuti petunjuk guru.  
Lakukan dengan benar.  
Ulangi dengan penuh kesadaran.

### Permainan Sadar Penuh

Letakkan kedua telapak tangan di atas meja.  
Satu tangan mengepal.  
Satu tangan terbuka  
Dengar aba-aba dari guru.  
Gantilah posisi tangan secara bersamaan.



## Ayo, Mengamati

Amatilah gambar di bawah ini,  
kemudian ceritakan di depan kelas!



Gambar 7.21 Dipuji guru



## Ayo, Membaca

Tirukan guru membaca teks bacaan.  
Kemudian, salinlah di buku tulis.

Wirya anak pintar dan sopan.  
Dipuji dan disayang semua orang.  
Tetapi, Wirya tidak sombong.  
Tetap sopan dan rendah hati.  
Apakah kalian pernah dipuji?



## Ayo, Lakukan

Ikuti aba-aba dari guru.  
Jangan curang saat bermain.  
Anak yang kalah mendapat 'hukuman'.

### Bermain Keseimbangan Pesawat Terbang

Posisi berdiri.

Angkat satu kaki ke belakang.

Badan dicondongkan ke depan.

Tangan direntangkan ke samping.

Membentuk posisi pesawat terbang.

Tahan.

Anak yang paling lama  
adalah pemenangnya.



### Refleksi

Anak tidak sopan akan dijauhi.  
Pernahkah kalian bersikap tidak sopan?  
Bagaimana akibatnya?



## Ayo, Berlatih

Lengkapilah kolom di bawah ini.

No.	Aktivitas	Akibatnya
1.	Tidak sopan di sekolah.	Dijauhi teman
2.	Berpakaian rapi di Wihara.	....
3.	Makan sambil bercanda.	....
4.	Keluar kelas tanpa izin.	....
5.	Masuk rumah tanpa permisi.	....



## Pengayaan

Berdiskusilah bersama orang tua.

Apa akibat bersikap sopan dan tidak sopan.



## Soal Latihan Bab 7

Isilah titik-titik di bawah ini!

1. Akan keluar rumah seharusnya ....
2. Makan bersama di meja makan seharusnya tidak boleh sambil ....
3. Bertemu guru di sekolah seharusnya ....
4. Bertemu bhikku mengucapkan ....
5. Akibat tidak sopan adalah ....

- berbicara
- salam
- berpamitan
- di cela
- namo buddhaya

KEMENTERIAN PENDIDIKAN DAN KEBUDAYAAN, RISET, DAN TEKNOLOGI  
REPUBLIK INDONESIA, 2021

Pendidikan Agama Buddha dan Budi Pekerti  
Untuk SD Kelas I

Penulis:  
Bodhi Asih  
Sulaiman

ISBN: 978-602-244-488-6 (jilid lengkap)  
978-602-244-489-3 (jilid 1)

# Bab 8

## Tertib dan Sopan

### Tujuan pembelajaran:

- Peserta didik dapat berperilaku disiplin sesuai ajaran Buddha.



Gambar 8.1 Disiplin berpakaian rapi

Mengapa disiplin itu penting?



## Berlatih Hening dan Sadar

Namo Buddhaya.

Ayo, kita berlatih gerak hening dan sadar.

Berdiri dengan satu kaki.

Tangan rentangkan, tarik napas.

Kembali ke posisi semula, hembuskan napas.

Ulangi dengan sadar dan cinta.

**Perhatikan guru kalian.**




Gambar 8.2 Pose pohon

Lanjutkan kembali bersama orang tua.



## Disiplin di Rumah



Gambar 8.3 Bangun pagi



Gambar 8.4 Guru mengajar



## Renungkan

Ikuti petunjuk guru untuk merenungkan pesan berikut.



### pesan kitab suci

Seseorang akan dipandang rendah jika tidak memiliki moralitas.

*(Jataka-200: Sadhusila jataka)*

**Pesan pokok:**  
Berperilaku disiplin akan menghantarkan kita menuju sukses.



## Ayo, Siap-Siap

Ikuti instruksi guru.

### Permainan Sadar Penuh

Tepuk disiplin  
Prok prok prok, di  
Prok prok prok, si  
Prok prok prok, plin  
Prok prok prok, disiplin yes!



**Bacalah dengan mengikuti guru.**



Gambar 8.5 Buddha bersabda

**Buddha bersabda:**

Seseorang akan dipandang rendah jika tidak memiliki moralitas.

Moralitas adalah aturan disiplin.

Aturan disiplin umat Buddha adalah Pancasila Buddhis.

Disiplin berarti mematuhi peraturan.


Disiplin dilakukan di mana saja.

Disiplin saat makan, tidur, belajar, bermain, dan beribadah.

Apakah kalian sudah disiplin?



Amati gambar di bawah ini dengan teliti.  
Apa kegiatan Buddha sehari-hari?



Gambar 8.6 Kegiatan sehari-hari Buddha



Tahukah kalian, Buddha sangat disiplin.  
Ceritakan di depan kelas kegiatan Buddha sehari-hari!



Simaklah apa yang dijelaskan guru!





Gambar 8.7 Disiplin di rumah



### Ayo, Lakukan

Anak yang disiplin sebelum tidur harus berdoa.  
Lakukanlah berdoa sebelum tidur!  
Lakukan seperti gambar di bawah ini!



Gambar 8.8 Berdoa sebelum tidur



**Ayo, Siap-Siap**

**Nyanyikan lagu berikut ini bersama guru kalian!**

### **Anak yang Baik**

(Cipt. Bhante Saddhanyano)

Anak yang baik tiap hari bangun pagi  
Tidaklah lupa hari Minggu ke Wihara  
Anak yang baik uang jajan tak dihabiskan  
Sebagian disimpan sebagian didanakan

Nanti kita jadi kaya  
Bisa bangun pagoda yang indah  
Bisa juga bangun Wihara yang megah  
Nanti kita jadi kaya  
Bisa bangun stupa raksasa  
Bangun candi paling besar di dunia



### **Refleksi**

Orang yang tidak disiplin akan dipandang rendah.  
Apakah kalian sudah disiplin di rumah?






## Ayo, Berlatih

Tulislah huruf B pada gambar yang benar.  
Tulislah huruf S pada gambar yang salah.



S



## Pengayaan

Berdiskusilah bersama orang tua kalian.  
Bagaimana sikap disiplin di rumah?



## Disiplin di Sekolah



Gambar 8.9 Disiplin di sekolah



Gambar 8.10 Guru mengajar



## Renungkan

Ikuti instruksi guru untuk merenungkan pesan kitab suci.



### pesan kitab suci

Sikap disiplin adalah kunci menuju kemuliaan.

*(Jataka-200: bahiya jataka)*

### Pesan pokok:

Disiplin di sekolah menjadikan siswa berprestasi.



## Ayo, Siap-Siap

Ikuti petunjuk guru.

### Permainan Sadar Penuh

Berdiri berhadapan dengan teman sebangku.

Lakukan saling bertepuk tangan.

Lakukan bergantian antara tangan kanan dan kiri.

Kemudian, kedua tangan kanan dan kiri bersamaan.



## Ayo, Membaca

**Bacalah dengan menirukan guru kalian!**



Sikap disiplin  
adalah kunci menuju  
kemuliaan.

Gambar 8.11 Buddha bersabda

### **Buddha bersabda:**

Sikap disiplin adalah kunci menuju kemuliaan.

Mulia artinya dihormati.

Kita akan dihormati jika kita disiplin.

Sebagai siswa Buddha, kita harus disiplin.

Apakah kalian sudah disiplin?



## Ayo, Menyimak

**Perhatikan gambar berikut ini.**

Mengapa Wiryra menjadi juara kelas?

Wiryra anak yang sangat disiplin.

Selalu datang ke sekolah tepat waktu.

Tugas sekolah selalu selesai tepat waktu.

Wiryra menjadi juara kelas.

Disayang orang tua dan guru.

Apa yang dapat kita contoh dari Wiryra?



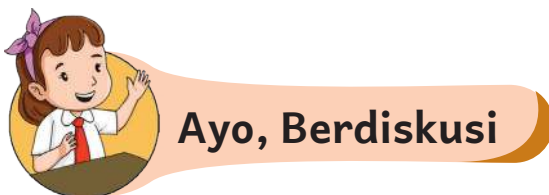
Gambar 8.12 Juara kelas



Amati gambar di bawah ini.



Gambar 8.13 Macam disiplin di sekolah



Diskusikanlah bersama teman sebangku.  
Diskusikan tentang tindakan disiplin di sekolah.  
Tulis jawaban kalian di buku tugas!





## Ayo, Bercerita

Ceritakan kejadian pada gambar di bawah ini!  
Lakukan di depan kelas!



Gambar 8.14 Disiplin dan tidak disiplin



## Refleksi


Disiplin di sekolah dilakukan dengan mematuhi peraturan sekolah.  
Sudahkah kalian mematuhi peraturan sekolah?





## Ayo, Berlatih

1. Berilah tanda centang (✓) pada kegiatan yang sudah dilakukan. Berilah tanda silang (✗) pada kegiatan yang belum dilakukan.

No.	Kegiatan	Sudah	Belum
1.			
2.			
3.			
4.			

Ceritakan kepatuhan anak pada gambar di bawah ini.  
Tuliskan pada kotak di samping gambar.



Disiplin .....  
.....  
.....  
.....  
.....




Disiplin .....  
.....  
.....  
.....  
.....



### Pengayaan

Diskusikan bersama orang tua kalian.  
Diskusikan tentang tindakan disiplin di sekolah.

## Disiplin di Rumah Ibadah



Gambar 8.12 Disiplin di Wihara



Gambar 8.16 Guru mengajar



## Renungkan

Ikuti petunjuk guru untuk merenungkan pesan berikut.



### pesan kitab suci

Sila akan memberikan kebahagiaan sampai usia tua.  
(*Dhammapada naga vagga ayat 333*)

**Pesan pokok:**  
Disiplinlah di Wihara agar dapat meraih kebahagiaan.



## Ayo, Siap-Siap

**Ayo, kita bernyanyi lagu Ke Wihara!**  
Nyanyikan dengan penuh kesadaran.

### Ke Wihara

(Cipt. Prajnaparamita)

Mari kita ke Wihara  
Berparita dan samadi  
Mendengarkan Buddha Dhamma  
Bersujud serta berbakti

Mari kita ke Wihara  
Jangan ragu serta bimbang  
Mendengarkan Buddha Dhamma  
sebagai pedoman hidup

Sila samadhi dan panna  
Itulah pedoman kita  
Pedoman semua umat Buddha  
Tuk mencapai nibbana



## Ayo, Membaca

**Bacalah dengan menirukan guru kalian!**



Sila atau aturan akan memberikan kebahagiaan.

Gambar 8.17 Buddha bersabda

### **Buddha bersabda:**

Jika ingin hidup bahagia harus menjalankan aturan di mana pun kita berada.



Gambar 8.13. Tertib di Wihara

Kita harus disiplin di Wihara.  
Peraturan di Wihara harus dipatuhi.  
Supaya hidup bahagia dan tenang.  
Supaya kegiatan Wihara terus berjalan.  
Apakah kalian sudah tertib di Wihara?



## Ayo, Bercerita

Amatilah gambar berikut ini.  
Kemudian, ceritakan gambar di bawah ini!  
Apa yang sedang Wirya lakukan.  
Bagaimana sikap Wirya?



Gambar 8.19 Wirya ke Wihara



## Ayo, Menyimak

Simaklah penjelasan guru!

Pada hari Minggu, Wirya ke Wihara.  
Ia berpakaian rapi dan bersih.  
Tiba di Wihara Wirya membuka alas kaki.  
Masuk Wihara dan bersujud tiga kali.  
Duduk dengan tenang, sopan dan bersikap anjali.  
Mengikuti puja bakti dengan tertib.  
Menyambut saat biksu datang.  
Apakah kalian sudah seperti Wirya?





Gambar 8.20 Menyambut biksu



### Ayo, Lakukan

**Ayo, membaca puisi di bawah ini!**

#### **Aku anak disiplin**

Peraturan selalu kupatuhi.

Tidur, mandi, makan, berdoa dengan tertib.

Aku anak disiplin.

Tata tertib sekolah selalu kutaati.

Belajar, berdoa, dan bermain dengan tertib.

Aku anak disiplin.

Tata tertib Wihara selalu kupatuhi.

Pakaianku bersih dan rapi.

Sikapku selalu terpuji.



Gambar 8.21 Menyambut biksu



### Refleksi

Sila atau aturan akan memberikan kebahagiaan.  
Apakah kalian sudah melaksanakan peraturan?  
Apakah kalian sudah tertib dan sopan di Wihara?



## Ayo, Berlatih

Ceritakan tentang gambar di bawah ini  
Tuliskan jawaban kalian pada kotak.



.....  
.....  
.....



.....  
.....  
.....



.....  
.....  
.....



## Pengayaan

Ajaklah orang tua kalian ke Wihara.  
Apakah di Wihara ada tata tertib?



## Pembelajaran 27

### Akibat Melanggar Disiplin



Gambar 8.22 Disiplin saat ulangan



Gambar 8.23 Guru mengajar



Ikuti petunjuk guru untuk merenungkan pesan berikut.



#### pesan kitab suci

Orang yang menaklukkan diri sendiri dapat mengendalikan diri.

*(Dhammapada, 104)*

**Pesan pokok:**  
Di mana pun kalian berada, patuhilah peraturan.





## Ayo, Siap-Siap

Ayo, bermain Tepuk Aku.  
Lakukan dengan penuh kesadaran.  
Lakukan berulang sesuai aba-aba guru.

### Permainan Sadar Penuh

Tepuk aku

Prok prok prok, anak pintar (acungkan dua jempol)

Prok prok prok, istimewa (acungkan dua jempol)

Prok prok prok, luar biasa (lompat)



## Ayo, Membaca

Bacalah dengan menirukan guru kalian!



Orang yang menaklukkan diri sendiri dapat mengendalikan diri.

Gambar 8.24 Buddha bersabda

### **Buddha bersabda:**

Orang yang menaklukkan diri sendiri dapat mengendalikan diri.

Tahukah kalian maksud khotbah Buddha tersebut?

Ayo, kita pelajari bersama.

Pernahkah kalian membaca cerita raja mengalahkan musuhnya?



Gambar 8.25 Raja mengalahkan musuh



### **Ayo, Menyimak**

Kita juga memiliki musuh di dalam diri kita

Tahukah kalian jika kita dapat mengalahkan musuh dalam diri?

Apa musuh di dalam diri kita itu?



Gambar 8.26 Tidak disiplin

Musuh dalam diri contohnya tidak disiplin.

Kalahkan musuh dalam diri dengan disiplin.

Kita harus selalu melatih disiplin diri

supaya tidak seperti cerita di halaman berikutnya.



## Ayo, Bercerita

**Bacalah cerita berikut ini.**

Alarm berbunyi nyaring.  
Toni masih berbaring di tempat tidur.

Ia masih terus memeluk guling.

Toni sering terlambat bangun.

Ayah ibunya menegur dengan keras.

Akibatnya, Toni berangkat sekolah tergesa-gesa.

Tahukah kalian?

Apa yang akan terjadi dengan Toni di sekolah?



Gambar 8.27 Malas bangun pagi



## Ayo, Menyimak

**Bacalah wacana di bawah ini!**



Gambar 8.28 Terlambat ke sekolah




Peraturan disiplin harus dipatuhi.  
Jika dilanggar, akan mendapatkan akibat.  
Diberi sanksi dan dijauhi sahabat.  
Mendapat sanksi membuat kita malu.  
Tidak disiplin akan membahayakan orang lain.  
Tidak disiplin juga membahayakan diri sendiri.



### Ayo, Berdiskusi

Diskusikanlah dengan teman sebangku.  
Aturan disiplin yang harus kita patuhi.  
Di mana pun kita berada.



Gambar 8.29 Disiplin di mana pun



## Refleksi

Orang yang disiplin dapat mengendalikan diri.  
Apakah kalian sudah dapat mengendalikan diri?



## Ayo, Berlatih

Hubungkan perbuatan tidak disiplin dan akibatnya.






## Ayo, Berlatih

Tariklah garis ke gambar jempol ke bawah (👎) jika tidak disiplin!

Tariklah garis ke gambar jempol ke atas (👍) jika disiplin.





## Pengayaan

Diskusikanlah bersama orang tua.

Diskusikan tentang sikap disiplin di jalan raya.

Diskusikan tentang sikap disiplin di sekolah.



## Soal Latihan Bab 8

Isilah dengan memilih jawaban yang ada di dalam kotak!

- Disiplin di sekolah
- Mendapat hukuman
- Disiplin di rumah
- Berpakaian seragam
- Disiplin di Wihara

1. Tidur tepat waktu, bangun pagi ....
2. Akibat tidak disiplin di sekolah ....
3. Datang ke sekolah tepat waktu ....
4. Contoh disiplin di sekolah ....
5. Berpakaian rapih ke Wihara ....

KEMENTERIAN PENDIDIKAN DAN KEBUDAYAAN, RISET, DAN TEKNOLOGI  
REPUBLIK INDONESIA, 2021

Pendidikan Agama Buddha dan Budi Pekerti  
Untuk SD Kelas I

Penulis:  
Bodhi Asih  
Sulaiman

ISBN: 978-602-244-488-6 (jilid lengkap)  
978-602-244-489-3 (jilid 1)

# Bab 9

## Pandai Berteman

### Tujuan pembelajaran:

- Peserta didik dapat bersikap dan berperilaku sesuai nilai-nilai kediaman luhur.



Gambar 9.1 Berteman dengan orang bijaksana (Biksu)

Bagaimanakah bersikap dan berperilaku dalam berteman?



## Berlatih Hening dan Sadar

Namo Buddhaya

Ayo, kita berlatih hening dan sadar.

Perhatikan guru kalian.

Duduk tegak di bangku,

Putar kaki dan badan ke kanan, tarik napas.

Kembali ke posisi duduk semula, embuskan napas.

Ayo, kita ulangi dengan lembut penuh cinta.



Gambar 9.2 Pose berputar setengah kursi


Lanjutkan kembali bersama orang tua.





## Pembelajaran 28

### Aku Senang Berteman



Gambar 9.3 Mengunjungi Biksu



Gambar 9.4 Guru mengajar



## Renungkan

Ikuti petunjuk guru untuk merenungkan pesan berikut.



### pesan kitab suci

Sahabat sejati selalu ada dalam suka dan duka.  
(*Sigalovada sutta*)



**Pesan pokok:**  
Bertemanlah dengan orang yang baik, walau berbeda agama.



## Ayo, Siap-Siap

Ikuti guru menyanyikan lagu berikut!

# Temanku Mudita

4/4

B. SADDHANYANO

6 6 <del>6</del> 5 6   5 3 3 3 .	2 2 2 2 4 <del>4</del> 6 . . .
Teman- ku namanya Mu- di- ta	a- ku kenal di Vihara

6 6 1 6 5 4   5 <del>5</del> 5 4 3	2 2 3 3 4 5   4 . . .
Dia cantik seperti na- manya	Mu- di- ta oh Mudita

5 5 6 5 4 3   4 2 2 2 .	5 1 1 6 5 4 5   6 . . .
Mu- di- ta simpatik o- rangnya	se- rasi dengan namanya

5 5 6 5 4 3   4 2 2 2 .	5 1 1 6 5 4 5   4 . . .
Mu- di- ta pun baik ha- ti- nya	suka menolong temannya

Bagaimana perasaan kalian setelah bernyanyi?

Siapakah yang suka menolong teman?



## Ayo, Mengamati

**Amati gambar di bawah ini!**

Apa yang kalian lihat pada gambar tersebut?

Apa yang sedang mereka lakukan?

Tuliskan jawaban kalian pada buku tugas!



Gambar 9.5 Bersama keluarga



## Ayo, Menyimak

**Simaklah penjelasan guru!**

Wirya senang berteman.

Ia tidak dapat hidup sendiri.

Wirya membutuhkan orang lain.

Orang tua, saudara, dan tetangga.

Wirya juga membutuhkan teman.

Teman belajar, bermain, dan berbagi.

Teman di sekolah, di rumah, dan di Wihara.



Gambar 9.6 Belajar sambil bermain bersama



## Ayo, Membaca

**Tirukan guru membaca wacana di bawah ini!**



Gambar 9.7 Berteman dengan Biksu

Buddha bersabda dalam Vyaghapajja sutta:  
Berteman dengan orang baik membuat bahagia.  
Maka, bertemanlah dengan orang baik  
agar hidup kita bahagia.  
Apakah kalian sudah berteman dengan orang baik?



## Ayo, Berdiskusi

Diskusikanlah bersama teman sebangku.  
Siapa nama teman-teman kalian di rumah?  
Siapa nama teman-teman kalian di sekolah?  
Siapa nama teman-teman kalian di Wihara?

No.	Teman di rumah	Teman di sekolah	Teman di Wihara
1.			
2.			
3.			
4.			
5.			



**Ayo, Lakukan**

**Ayo, bacalah puisi di bawah ini!**

### Teman

Aku tidak dapat hidup sendiri  
 Aku membutuhkanmu

Teman

Belajar, bermain, dan berdoa bersamamu  
 Membuat aku suka cita dan bahagia  
 Maukah kau selalu menjadi temanku?



Gambar 9.8 Berteman dalam kebajikan



## Refleksi

Kita tidak dapat hidup sendiri.  
Kita hidup bersama orang tua, saudara, tetangga,  
dan teman.  
Sudahkah kalian berteman dengan mereka?



## Ayo, Berlatih

**Isilah titik-titik di bawah ini!**

1. Aku tidak dapat hidup sendiri. Aku butuh ....
2. Aku butuh orang tua, saudara dan ....
3. Belajar bersama teman membuat aku ....
4. Bermain bersama teman membuat aku ....
5. Berdoa bersama teman membuat aku ....



## Pengayaan


Berdiskusilah bersama orang tua.  
Mengapa kita tidak dapat hidup sendiri?



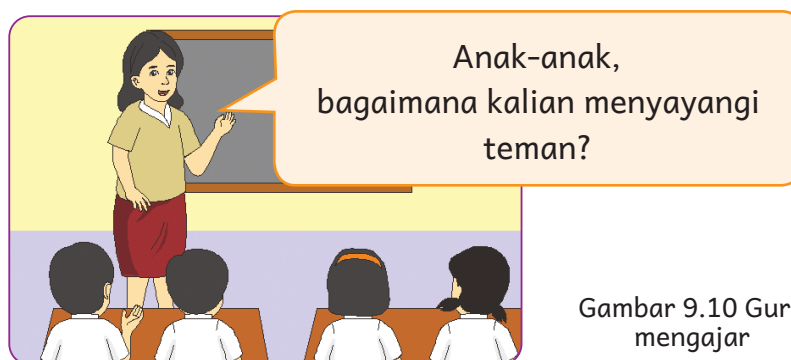


## Pembelajaran 29

### Menyayangi Teman



Gambar 9.9 Berdoa bersama teman



Gambar 9.10 Guru mengajar



Ikuti petunjuk guru untuk merenungkan pesan berikut.



#### pesan kitab suci

Sahabat penolong adalah sahabat yang selalu bersedia menolong dan membantu.

*(Sigalovada Sutta)*

**Pesan pokok:**  
Kita harus menyayangi teman.





## Ayo, Siap-Siap

**Ikuti petunjuk guru untuk bertepuk sahabat!**

### Permainan Sadar Penuh

Tepuk sahabat  
Prok prok prok, sa  
Prok prok prok, ha  
Prok prok prok, bat  
Prok prok prok, sahabat  
I love you




## Ayo, Membaca

**Bacalah bacaan di bawah ini dengan menirukan guru!**




Gambar 9.11 Sahabat penolong

Buddha bersabda dalam Sigalovada Sutta:  
Sahabat penolong selalu siap membantu.  
Wirya dan Karuna berteman baik.  
Mereka saling menyayangi dan membantu.



Gambar 9.12 Gambar Wiryra dan Karuna ke Wihara besama



Gambar 9.13 Belajar bersama



Amati gambar di bawah ini!  
Apa yang sedang Wiryra lakukan?



Gambar 9.14 Wiryra meminjamkan pensil kepada Edo



Gambar 9.15 Ke Wihara bersama



## Ayo, Berdiskusi

Diskusikanlah bersama teman sebangku.  
Bagaimana cara menyayangi teman?



## Refleksi

Buddha bersabda: sahabat yang baik bersedia menolong.  
Apakah kalian sudah menolong dan menyayangi teman?



## Ayo, Berlatih

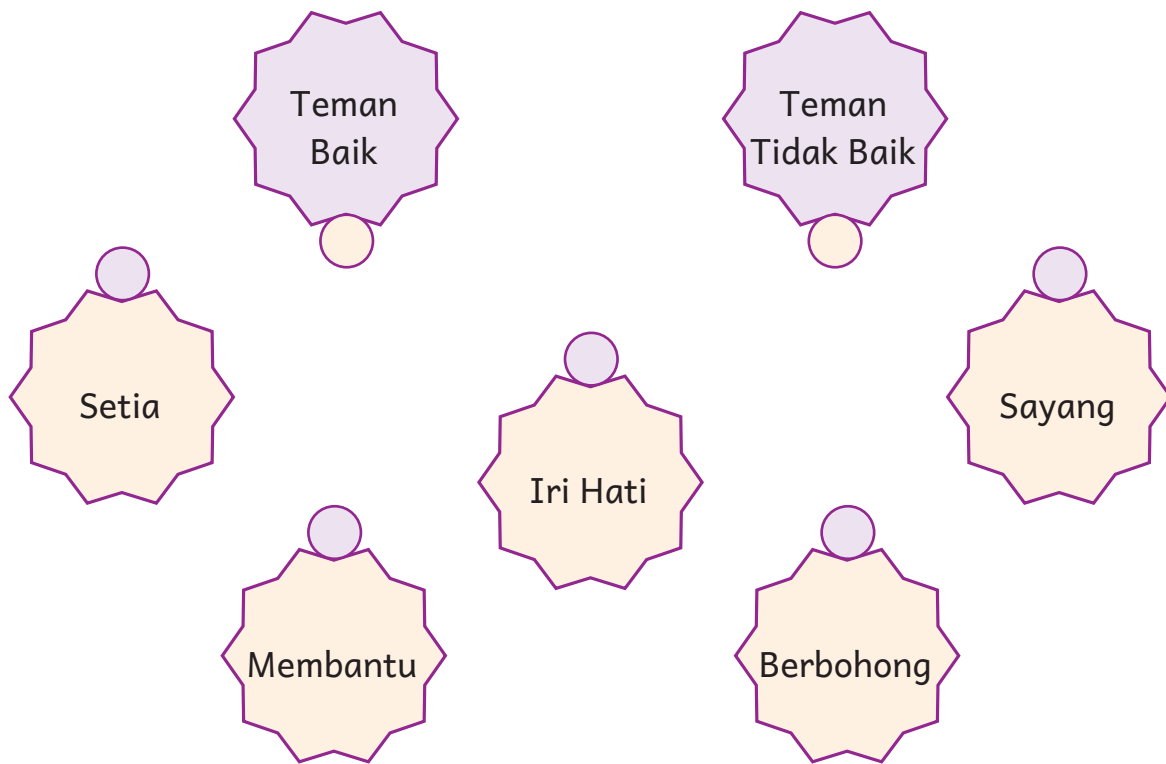
Berilah tanda centang (✓) ada jawaban yang kalian pilih!

No.	Pernyataan	Setuju	Tidak Setuju
1.	Wiryra mengajak Edo bolos sekolah.		
2.	Edo tidak membawa bekal. Wiryra mengajak makan bersama.		
3.	Teman yang baik harus diikuti.		
4.	Wiryra meminjamkan pensil kepada Edo.		
5.	Teman baik mengajak ke Wihara.		



## Ayo, Berlatih

Tariklah garis pada pasangan jawaban yang benar!  
Kerjakan bersama orang tua!



## Pengayaan

Diskusikanlah cara menyayangi teman bersama orang tua.





## Pembelajaran 30

### Memaafkan Teman



Gambar 9.16 Anathapindika sahabat yang murah hati



Gambar 9.17 Guru mengajar





## Renungkan

Ikuti petunjuk guru untuk merenungkan pesan berikut.



### pesan kitab suci

Sahabat baik adalah sahabat yang bermurah hati.

(*Sigalovada Sutta*)

**Pesan pokok:**  
Maafkanlah teman yang berbuat salah.



## Ayo, Siap-Siap

Ayo, nyanyikan lagu Malu dan Takut!

# Malu dan Takut

4/4 Riang

| 1 3 4 5 . | 1 1 3 4 5 . |  
Jadi anak jangan pemalu

| 7 7 1 2 . | 7 7 7 1 2 . |  
Jadi anak jangan penakut

| 6 6 6 6 5 6 | 5 5 5 3 5 . |  
Boleh malu kalau berbuat jahat

| 6 6 6 6 6 5 6 | 5 5 5 3 5 . |  
Maka jadilah engkau anak yang baik

B. Saddhanyano

| 1 3 4 5 . | 1 1 4 3 2 . |  
a- pa lagi malu-maluin

| 7 7 1 2 4 4 | 3 3 2 2 1 . |  
a- pa lagi suka nakut-nakutin

| 4 4 4 4 3 4 | 3 2 3 4 5 . |  
boleh takut kalau berbuat salah

| 4 4 4 2 4 4 4 | 3 3 2 2 1 . |  
sesudah besar jadi orang berguna

Apa yang kalian rasakan setelah bernyanyi?  
Kapan kita boleh malu?  
Kapan kita boleh takut?




### Ayo, Berdiskusi

**Amati gambar di bawah ini!**

#### **Bermurah Hati dan Memaafkan Teman**

Anathapindika membangun Wihara Jetavana.  
Wihara itu dipersembahkan kepada Buddha.  
Anathapindik membeli taman milik Pangeran Jeta.  
Dia menutupi taman tersebut dengan koin emas.  
Anathapindika sangat bermurah hati.



Gambar 9.17 Sahabat yang murah hati

Dari gambar di atas.  
Bagaimana Anathapindika bermurah hati?  
Apa yang dapat kita tiru dari kisah Anathapindika?  
Diskusikanlah bersama teman kalian!



## Ayo, Mengamati

**Amati gambar di bawah ini.**  
Apa yang Wiryra ucapkan?



Gambar 9.18 Meminta maaf



## Ayo, Membaca

Wiryra meminta maaf kepada Edo.  
Wiryra tanpa sengaja telah merobek buku Edo.  
Edo memaafkan dengan tulus.  
Mereka saling memaafkan.  
Kita harus meminta maaf  
kalau berbuat salah.  
Apakah kalian pernah berbuat salah?



## Ayo, Kerjakan

**Amati gambar berikut ini!**  
**Apa yang mereka lakukan?**  
**Peragakan seperti apa yang ada pada gambar!**



Gambar 9.19 Meminta maaf kepada Ibu



### Ayo, Membaca

**Bacalah bacaan di bawah ini dengan menirukan guru!**

Karuna meminta maaf kepada Ibu.  
Ibu memaafkan Karuna dengan tulus.  
Ibu memeluk Karuna dengan cinta dan sayang.  
Jika ada yang meminta maaf,  
kita harus memaafkan, tidak dendam  
Apakah kalian pernah meminta maaf?



### Ayo, Menyimak

**Ayo, bacalah teks bacaan di bawah ini!**

Wirya meminta maaf kepada  
Bhikkhu.  
Wirya terlambat datang ke Wihara.  
Puja bakti sudah dimulai  
Wirya belum datang.  
Bhikkhu memaafkan Wirya  
dengan tulus.



Gambar 9.20 Meminta maaf kepada Bhikkhu



## Refleksi

Teman baik adalah teman yang bermurah hati.  
Memaafkan adalah murah hati.  
Sudahkah kalian saling memaafkan dengan teman?



## Ayo, Berlatih

Berilah tanda centang (✓) pada jawaban yang tepat.

No.	Pernyataan	Baik	Tidak Baik
1.	Datang terlambat. Meminta maaf kepada guru.		
2.	Memecahkan vas bunga. Tidak meminta maaf.		
3.	Berteman dalam suka dan duka.		
4.	Meminta maaf kepada Ibu.		
5.	Memaafkan dengan tulus.		



## Pengayaan

Diskusikanlah bersama orang tua.

Bagaimana cara meminta maaf kepada guru?

Bagaimana cara meminta maaf kepada orang tua?

Bagaimana cara meminta maaf kepada bhikkhu?




## Pembelajaran 31

### Bersikap Bijak



Gambar 9.21 Mendengar Dharma

Anak-anak,  
teman mengajak berbuat  
tidak baik.  
Bagaimana sikap kalian?



Gambar 9.22 Guru mengajar



### Renungan

**Ikuti petunjuk guru untuk merenungkan pesan berikut.**

**Pesan pokok:**  
Besikaplah bijak dalam  
berteman.







Sahabat yang baik patut diikuti.

(*Anguttara Nikaya*)



**Ayo, Siap-Siap**

**Ikuti petunjuk guru.**

### Permainan Sadar Penuh

Duduk dengan tegak, pejamkan mata.

Hitung angka satu sampai sepuluh.

Hitung dengan pelan.

Rasakan bahagia saat berhitung bersama.


Ulangi menghitung kembali.

Rasakan dengan sadar penuh  
kebahagiaan tersebut.



**Ayo, Mengamati**

**Amatilah gambar di bawah ini!**



Gambar 9.23 Bermain sepeda



## Ayo, Membaca

**Bacalah bacaan di bawah ini dengan menirukan guru!**

Wirya bertemu Beni di jalan.

Beni mengajak Wirya untuk main sepeda.

Wirya bimbang. Wihara atau main sepeda?

Wirya menolak ajakan Beni.

Wirya tetap dengan tujuan semula, ke Wihara.

Bahkan, Wirya mengajak Beni ke Wihara.

Akhirnya, mereka berdua ke Wihara.



## Ayo, Berdiskusi

**Diskusikanlah dengan teman sebangku!**

Jika kalian seperti Wirya.

Apa yang akan kalian lakukan?

Apa kalian tetap ke Wihara?

Atau, kalian ikut main sepeda?



Gambar 9.24 Bersama naik sepeda ke Wihara



## Ayo, Membaca

Ayo, bacalah cerita di bawah ini dengan menirukan guru!



Gambar 9.25 Kisah burung belibis

Pangeran Siddharta menolong burung belibis.  
Burung itu dipanah oleh Devadata.  
Belibis diobati oleh Pangeran Siddharta.  
Setelah sembuh burung itu dilepaskan.  
Devadata menginginkan burung belibis tersebut.  
Pangeran Siddharta tidak memberikan.  
Sifat siapa yang harus kita contoh?



## Refleksi

Kita harus bijak dalam mengikuti teman.  
Sudahkan kalian bersikap bijak dalam berteman?



## Ayo, Berlatih

Berilah tanda centang (✓) untuk jawaban yang kalian pilih!

No.	Aktivitas	Baik	Tidak Baik
1.			
2.			
3.			
4.			
5.			



**Ayo, Mewarnai**

**Warnailah gambar di bawah ini dengan rapi!**





## Pengayaan

Diskusikanlah bersama orang tua.

Ada teman yang mengajak untuk membolos.

Apa yang akan kalian lakukan?

Mengapa kita harus bijak dalam memilih ajakan teman?



## Soal Latihan Bab 9

**Isilah titik-titik di bawah ini dengan memilih jawaban yang ada di dalam kotak!**


- Menyayangi
- Maaf
- Hibur
- Baik
- Teman

1. Kita tidak dapat hidup sendiri kita butuh ....
2. Berteman harus saling ....
3. Jika teman bersalah kita harus memberi ....
4. Teman yang baik selalu mengajak berbuat ....
5. Teman yang sedang sedih harus kita ....



## Daftar Pustaka

- Bhadraruci, Biku.2016. *Jataka Mala Untaian Kisah-Kisah Kelahiran*. Bandung: Saraswati Nusantara.
- Bodhi, Bhikkhu. 2013. *Tipitaka Tematik*. Jakarta: Ehipassiko Foundation.
- Bodhi, Bhikkhu. 1999. *Dhammapada*. Jakarta: Yayasan Dhammadipa Arama.
- Bodhi, Bhikkhu. 2005. *Parita Suci*. Jakarta: Yayasan Sangha Theravada Indonesia Vihara Jakarta Dhammacakka Jaya.
- Dharma, Widya Dharma K. 2004. *Menjadi Umat Buddha*. Jakarta: Maghabudhi-Wandani-Patria.
- Girivirya, Sulaeman. 2018. *The Awaken Paranting*. Panduan Pendidikan Ke Orangtuaan Terhubung dengan Program Sekolah Minggu Buddha (SMB). Jakarta: Ditjen Bimas Buddha Kemenag RI.
- Kusaladhamma, Bhikkhu. 2009. *Kronologi Hidup Buddha*. Jakarta: Ehipassiko Foundation.
- Napthali, Sarah.2009. *Buddhisme Untuk Para Ibu*. Tangerang: Medhya Sastra.
- Nelfia, Hasna.2015. *Indonesiaku: Buku Informasi*. Jakarta: kementerian Pendidikan dan Kebudayaan.
- Prod, Issara. 2003. *Siswa-Siswa Utama Sang Buddha 2*. Jakarta: Wandani.
- Rasyid, Teja S.M. 1997. *Sila dan Vinaya*. Jakarta: Penerbit Buddhis Bodhi.
- Ratchaved, Ome.2010. *Riwayat Hidup Buddha (Seri Kartun)*. Jakarta: Media Chandra Publisher.
- Team Kreatif Sekolah Minggu Vihara Jakarta Dhammacakka Jaya .2004. *Aku Siswa Sang Buddha*. Jakarta: Wanita Theravada Indonesia
- The Hawn Foundation Mind Up Curriculum: Grade Pre K-2. Schoastic Inc: New York
- Widya, Dharma K. 2011. *Sang Buddha Penunjuk Jalan Kebenaran*. Bandung: Sangha Theravada Indonesia.
- Widya, Dharma K. Penerjemah Bhikkhu Nanamoli dan Bhikkhu Bodhi. 2004. *Majjhima Nikaya I*. Klaten: Vihara Bodhivamsa Wisma Dhammaguna.
- Wulan, Suryaning. Ariyanto, Joko. 2015. *Rumah Ani*. Jakarta: Kementerian Pendidikan dan Kebudayaan.



## Profil Penulis

Nama Lengkap : Dr. Sulaiman, M.Pd., Ph.D. (cand.)  
Email : girivirya@yahoo.com  
Instansi : STABN Sriwijaya  
Alamat Instansi : Edutown BSD Citi Tangerang  
Bidang Keahlian : Agama dan Pendidikan Agama Buddha



### Riwayat Pekerjaan/Profesi (10 Tahun Terakhir):

1. Dosen Tetap STAB Mahaprajna, 2011—2013.
2. Dosen Honorer STABN Sriwijaya, 2013—2015.
3. Dosen Tetap Pascasarjana STIAB Smaratungga, 2016—2019.
4. Dosen Tamu, Pendidikan Agama Buddha, Univ. Pertamina 2019.
5. Dosen Tamu, Pendidikan Agama Buddha, Univ. Terbuka 2021
6. Dosen Tetap STABN Sriwijaya 2019—sekarang.

### Riwayat Pendidikan dan Tahun Belajar:

1. Ph.D. Religious Studies, Program College of Religious Studies, Mahidol University, Thailand. 2017—sekarang
2. Doktor Teknologi Pendidikan Konsentrasi Anak Usia Dini, Kajian Disertasi: Pendidikan Agama Buddha, Universitas Negeri Jakarta, tahun 2012 — 2016.
3. Magister Teknologi Pendidikan, Kajian Thesis: Pendidikan Agama Buddha, Universitas Jambi, tahun 2009—2011.
4. Sarjana Pendidikan Bahasa Inggris, Kajian Skripsi: Pendidikan Agama Buddha, Universitas PGRI Palembang, tahun 2004—2009.

### Judul Buku dan Tahun Terbit (10 Tahun Terakhir):

1. *Model Evaluasi Sekolah Minggu Buddha (SMB)*, Penerbit Smaratungga Press, tahun 2019.
2. Model Pendidikan Keluarga: *The Awakened Parenting of Nusantara*, pendidikan keorangtuaan terkoneksi dengan Sekolah Minggu Buddha (SMB), Penerbit Ditjen Bimas Buddha Kemenag RI., tahun 2018.
3. *From Zero to Superhero*, Penerbit Elex Media Komputindo, tahun 2014.
4. Main-main dengan Mind: *Kekuatan Meditasi dan Dzikir*, bersama Hj. Sulastri, Lc., M.Pd.I., Penerbit Elex Media Komputindo, tahun 2011.

### Judul Penelitian dan Tahun Terbit (10 Tahun Terakhir):

1. Preferensi Pendidikan Agama dan Sikap Inter-grup, tahun 2021
2. Pengaruh Pendidikan Sekolah Minggu Buddhis (SMB) terhadap Perkembangan Fisik-Motorik Peserta Didik di SMB Sariputta Buddhist Studies Pekanbaru, 2021
3. Efektivitas Pelatihan Dosen: Model Konseptual Media Komunikasi Keilmuan Buddha Sekolah Tinggi Agama Buddha Negeri (STABN) Sriwijaya, 2021
4. Model Pendidikan Keorangtuaan *The Awakenend Parenting*, hibah dana penelitian tahun 2017-2018.
5. From Watching Film The Life of Buddha: *The Effectiveness of Connecting Strategy to Improve Literary Appreciation In One Private Senior high School in South Sumatra*, Indonesia, 2015
6. *Evaluasi Program Sekolah Minggu Buddha*, hibah penelitian LPDP, tahun 2015.

### **Kegiatan Keahlian Lain (10 Tahun Terakhir):**

1. Narasumber Ahli Pengembang Kurikulum Sekolah Minggu Buddha (SMB), Ditjen Bimas Buddha Kemenag RI., tahun 2016.
2. Narasumber Ahli Pengembang Kurikulum Mula Dhammasekha (setingkat PAUD), Ditjen Bimas Buddha Kemenag RI. Tahun, 2017.
3. Sekretaris Umum Gema Anak Indonesia (Ikatan Doktor PAUD Asyik), 2016—sekarang.

---

Nama Lengkap : Bodhi Asih, SE.,S.Ag.,M.Pd.B  
E-mail : asihbodhi@gmail.com  
Akun Facebook : Bodhi Asih  
Alamat Kantor : Jl. Imam Bonjol no 96  
Kelurahan Bojong Jaya, Kecamatan Karawaci,  
Kota Tangerang, Banten  
Bidang Keahlian : Pendidikan Agama Buddha



**Riwayat Pekerjaan/Profesi dalam 10 tahun terakhir:**

2004—sekarang, Guru Pendidikan Agama Buddha di SDN Karawaci 1 Kota Tangerang.

**Riwayat Pendidikan Tinggi dan Tahun Belajar:**

1. S2 Program Pasca Sarjana Sekolah Tinggi Agama Buddha Maha Prajna Jakarta (200 —2010).
2. S1 Jurusan Dharmacarya/ Pendidikan Guru Agama Buddha, Sekolah Tinggi Agama Buddha Negeri Sriwijaya Tangerang Banten (2005—2007).
3. S1 Program Studi Manajemen, Sekolah Tinggi Ekonomi Buddhi Tangerang Banten (1996—2002).

**Judul Buku yang pernah direview:**

Pendidikan Agama Buddha dan Budi Pekerti Kelas XII.

**Judul Penelitian dan Tahun Terbit (dalam 10 Tahun Terakhir):**

1. Upaya Meningkatkan Minat dan Motivasi Belajar Siswa dengan Media Interaktif dalam Pembelajaran Agama Buddha Siswa Kelas IV SD Negeri Karawaci I (Th 2017—PTK).
2. Penerapan Metode Diskusi Pada Proses Pembelajaran Pendidikan Agama Buddha Dalam Meningkatkan Hasil Belajar Pendidikan Agama Buddha Kelas V SDN Karawaci I Tangerang (Th 2018—PTK).

**Informasi Lain dari Penulis:**

Lahir di Banyumas, 30 Maret 1973. Menikah dan dikaruniai 2 anak. Saat ini menetap di Tangerang. Aktif di organisasi profesi Guru Pendidikan Agama Buddha (Rugabi) Kota Tangerang. Aktif di organisasi keagamaan Buddha sebagai Pandita dan Dharmaduta.

## Profil Penelaah

Nama Lengkap : Puji Sulani, S.Ag., M.Pd.B., M.Pd.  
Email : pujisulani81@gmail.com  
pujisulani@stabn-sriwijaya.ac.id  
Homebase : STABN Sriwijaya Tangerang Banten  
Prodi : Pendidikan Keagamaan Buddha  
Alamat Instansi : Jln. Edutown BSD City Serpong,  
Tangerang-Banten  
Bidang Keahlian : Pendidikan Agama dan Keagamaan Buddha



### Riwayat Pekerjaan/Profesi (10 Tahun Terakhir):

1. Dosen Sejarah Agama Buddha dan Kependidikan, STABN Sriwijaya Tangerang Banten
2. Dosen Pendidikan Agama Buddha, Universitas Esa Unggul Jakarta
3. Dosen Pendidikan Agama Buddha, UNP Veteran Jakarta

### Riwayat Pendidikan dan Tahun Belajar:

1. S1 STAB Nalanda, Pendidikan Agama Buddha, 2000—2004
2. S2 STAB Maha Prajna Jakarta, Pendidikan Agama Buddha, 2011—2012
3. S2 Universitas Negeri Jakarta, Pendidikan Sejarah, 2012—2014
4. Mahasiswa Program Doktor, Ilmu Sejarah, Universitas Indonesia (2018—sekarang)

### Judul Buku dan Tahun Terbit (10 Tahun Terakhir):

1. Pendidikan Agama Buddha Kurikulum 2006 SD Kelas 1, tahun 2010.
2. Pendidikan Agama Buddha Kurikulum 2006 SD Kelas 2—6, tahun 2012.
3. Pendidikan Agama Buddha Kurikulum 2006 SMP Kelas 7—9, tahun 2012.

### Judul Penelitian dan Tahun Terbit (10 Tahun Terakhir):

1. Relevansi Aspek Moral Jataka pada Relief Candi Borobudur dalam Pengembangan Budaya Humanis (2011).
2. Makna Pembelajaran Pendidikan Agama Buddha Aspek Sejarah dalam Menumbuhkan *Historical Awareness* Peserta Didik SMP Tri Ratna Jakarta (2015).
3. Analisis Instrumen Hasil Belajar Buatan Guru DKI Jakarta Peserta Workshop Penyusunan Kisi-Kisi dan Soal Ujian Sekolah (2016).
4. Pengelolaan dan Kesiapan Dhammasekha Nonformal Menjadi Formal (2016).
5. Pandangan Guru PAB terhadap Pendidikan PAB Sebagai Pendidikan Nilai (2017)
6. Pengembangan IPK Sikap Spiritual PAB & BP SMP (2017).
7. Peran lembaga keagamaan Buddha dalam Pelayanan PAB (tim 2017).
8. Pengembangan Instrumen Penilaian Sikap Spiritual PAB & BP SMP (2018).
9. Penyelenggaraan Pendidikan Agama Buddha pada Lembaga Keagamaan Buddha di Kabupaten Tangerang Bagian Utara (tim 2018).

### Informasi Lain:

1. Penelaah Buku Guru dan Buku Siswa Pendidikan Agama Buddha dan Budi Pekerti Kurikulum 2013 (2015-2016).
2. Instruktur Nasional Kurikulum 2013.
3. Tim Penyusun Kurikulum Pendidikan Keagamaan Buddha-Dhammasekha.
4. Tim Penyusun Kurikulum Pendidikan Keagamaan Buddha-Sekolah Minggu Buddha
5. Tim (Ditjen Bimas Buddha) Penyusun Capaian Pembelajaran Pendidikan Agama Buddha dan Budi Pekerti, tahun 2021.
6. Penelaah Buku Pendidikan Agama Buddha dan Budi pekerti, tahun 2021.



Nama : Dr. Suherman, S.Kom, M.M.  
Nama Panggilan : Heru Suherman Lim  
Alamat Email : herusuhermanlim@gmail.com



### Riwayat Pendidikan

1991—1998 S1 Teknik Informatika di Universitas Bina Nusantara, Jakarta.  
2003—2005 S2 Magister Manajemen di Universitas Pelita Harapan, Jakarta.  
2010—2015 S3 Administrasi Pendidikan di Universitas Pendidikan Indonesia, Bandung  
2016 Sertifikasi CPS (*Certified Public Speaker*) dari IPSA (*Indonesia Profesional Speaker Association*), Jakarta, 2016.  
2017 Program Pendidikan Regular Angkatan (PPRA) ke-56 Lembaga Ketahanan Nasional Republik Indonesia (Lemhannas RI).

### Riwayat Pekerjaan

1992—1994 Guru SD-SMP-SMA Chandra Kusuma.  
1994—1996 Wakil Kepala SMP Chandra Kusuma.  
1996—1998 Ka. Sekretariat Yayasan Chandra Kusuma.  
1998—2003 Koordinator Pendidikan Sekolah Citra Kasih.  
2000—2008 Pembantu Ketua III Bidang Kemahasiswaan STMIK Buddhi.  
2003—sekarang Managing Director Mutiara Bangsa Group, Tangerang.  
2003—2017 Presenter Radio Cakrawala & TVRI.  
2003—sekarang Moderator & Pembicara di beberapa kalangan di Indonesia.  
2013 Dosen Pascasarjana Univ. Nusa Mandiri dan STAB Nalanda.  
2017—sekarang Dosen Pascasarjana STAB Smaratungga.

### Pengalaman Organisasi

2003—2013 Ketua Lembaga Media Komunikasi PP Majelis Buddhayana Indonesia (MBI).  
2006—sekarang Ketua Umum Badan Koordinasi Sekolah Minggu Buddhis Indonesia (BKSMBI).  
2006—sekarang Pengurus Pusat Paguyuban Sosial Marga Tionghoa Indonesia (PSMTI) Bidang Pendidikan, Anggota Dewan Pakar.  
22 Des 2007 Penerima Piagam Penghargaan “Tokoh Pemuda & Cendekiawan Buddhis” dari STAB Bodhi Dharma, Medan.  
2007—2008 Penanggungjawab Program “Dharma for Kids” di Spacetoon TV  
2018—sekarang Anggota Lembaga Sumber Daya Manusia PP Majelis Buddhayana Indonesia (MBI).

### Karya

2008 Penulis Buku “*The Spirit of Dharma*”.  
2008 Penulis di Buku “Ayo Bangkit, Bangun Negeri Tercinta Indonesia” dalam rangka 100 tahun Kebangkitan Nasional.  
2009 - 2013 Pimpinan Redaksi Majalah Agama Buddha Indonesia “Manggala”.  
2010 Penulis buku “Enjoy dalam Dharma”  
2013 Penulis buku “Gethek Kecil”.

## Profil Editor

---

Nama : Christina Tulalessy  
Kantor : Pusat Kurikulum dan Perbukuan  
Email Editor : nonatula6@gmail.com  
Bidang Keahlian : Kurikulum, Penelitian dan Evaluasi Pendidikan, Editor



### Riwayat Pekerjaan/Profesi (10 Tahun Terakhir)

- Pusat Perbukuan 1988—2010.
- Pusat Kurikulum dan Perbukuan 2010—saat ini.

### Riwayat Pendidikan Tinggi dan Tahun Belajar

- S3 Penelitian dan Evaluasi Pendidikan UNJ 2017.
- S2 Penelitian dan Evaluasi Pendidikan UHAMKA 2006.
- S1 Tata Busana IKIP Jakarta 1988.

### Judul Buku (10 Tahun Terakhir)

- Penelitian Tindakan Kelas: Apa, Mengapa, Bagaimana: 2020.

### Informasi Lain dari Penelaah

Asesor Kompetensi Penulis dan Penyunting BNSP.

## Profil Ilustrator

---

Nama Lengkap : Muhammad Isnaeni, S.Pd

E-mail : misnaeni73@yahoo.co.id

Bidang Keahlian : Ilustrator

**Riwayat pekerjaan/profesi dalam 10 tahun terakhir:**

1997— sekarang: Owner Nalarstudio Media Edukasi Indonesia.

**Riwayat Pendidikan Tinggi dan Tahun Belajar:**

S1 Pendidikan Seni dan Kerajinan UPI Bandung 1997.

**Karya/Pameran/Eksepsi dan Tahun Pelaksanaan (10 Tahun Terakhir):**

1. Pameran di kampus-kampus, 1991-2000.
2. Terlibat di beberapa tim proyek animasi.

**Buku yang Pernah dibuat Ilustrasi dan Tahun Terbit (10 Tahun Terakhir):**

Sudah seribu lebih buku terbitan penerbit-penerbit besar di Indonesia.

## Profil Desainer

---

Nama : Sona Purwana  
Kantor : -  
Email Penulis : inisihsona@gmail.com  
Bidang Keahlian : Desainer Buku

### Riwayat Pendidikan dan Tahun Belajar

- S1 Desain Komunikasi Visual, STT Bandung (2017–2021)

### Riwayat Pekerjaan/Profesi

- Desainer Buku Patriot Desa Jawa Barat (2021)
  - Desainer Buku Grasindo (2020)
  - Desainer Buku PT Kiblat Pengusaha Indonesia (2016–sekarang)
- 

Nama : Suhardiman  
Telp : 0895 2530 6556  
Email Penulis : aksanst@outlook.com  
Bidang Keahlian : Layouter

### Riwayat Pendidikan dan Tahun Belajar

- D3 Teknik Komputer, IAI-LPKIA Bandung (1992—1995).

### Riwayat Pekerjaan/Profesi

- Image Setter, PT. Mustika Rajawali Bandung (2004—2008).
- Setter, Ragam Offset (2009—2010).
- Freelancer (2010—sekarang).